

ΤΑΥΤΟΤΗΤΑ ΤΗΣ ΕΡΕΥΝΑΣ

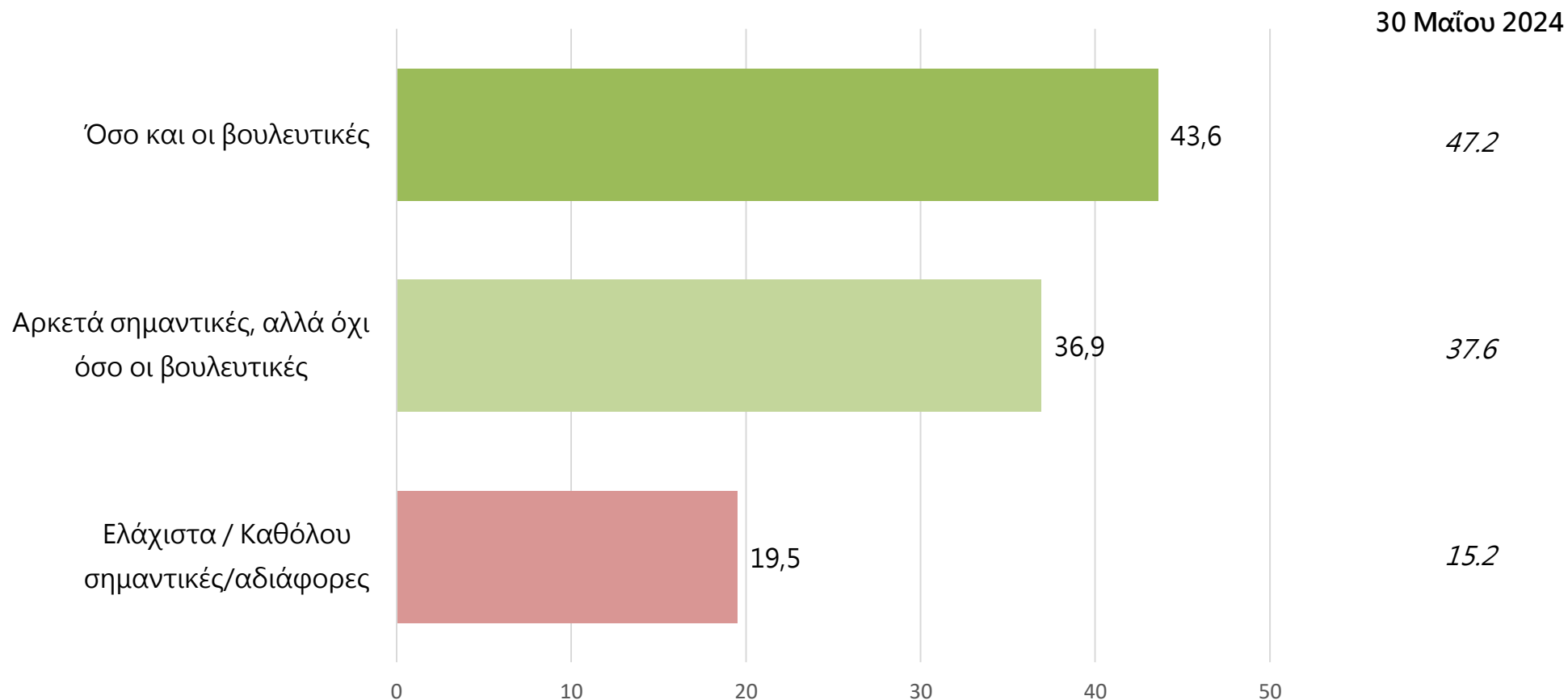
Η έρευνα πραγματοποιήθηκε από την MARC A.E. -- Αριθμός Μητρώου Ε.Σ.Ρ.: 1 (ΕΝΑ).



ΕΝΤΟΛΕΑΣ	Antenna TV
ΕΞΕΤΑΖΟΜΕΝΟΣ ΠΛΗΘΥΣΜΟΣ	Άνδρες και γυναίκες με δικαίωμα ψήφου.
ΜΕΓΕΘΟΣ ΔΕΙΓΜΑΤΟΣ	1.205 άτομα
ΧΡΟΝΙΚΟ ΔΙΑΣΤΗΜΑ	3-5 Ιουνίου 2024
ΠΕΡΙΟΧΗ ΔΙΕΞΑΓΩΓΗΣ	Πανελλαδική κάλυψη
ΜΕΘΟΔΟΣ ΔΕΙΓΜΑΤΟΛΗΨΙΑΣ	Πολυσταδιακή τυχαία δειγματοληψία με χρήση quota βάσει φύλου, ηλικίας και γεωγραφικής κατανομής.
ΜΕΘΟΔΟΣ ΣΥΛΛΟΓΗΣ ΣΤΟΙΧΕΙΩΝ	Τηλεφωνικές συνεντεύξεις βάσει ηλεκτρονικού ερωτηματολογίου / CATI & online panel.
ΕΡΓΑΣΤΗΚΑΝ	14 ερευνητές & 2 επόπτες. Χρησιμοποιήθηκε ειδικό λογισμικό Wombat & Queuemetrics για κατ' οίκον εργασία ερευνητών και εποπτών με live παρακολούθηση του fieldwork σε real time
ΜΕΓΙΣΤΟ ΣΤΑΤΙΣΤΙΚΟ ΣΦΑΛΜΑ	±2.8%
ΣΤΑΘΜΙΣΕΙΣ	Με βάση το φύλο, την ηλικία & τα αποτελέσματα των βουλευτικών εκλογών του Ιουνίου 2023.
ΕΛΕΓΧΟΙ	Έλεγχος πληρότητας στο 100%, έλεγχος με συνακρόαση σε ποσοστό 20,2% των συνεντεύξεων.
Η MARC A.E.	Είναι μέλος του ΣΕΔΕΑ & της ESOMAR και τηρεί τον κανονισμό του Π.Ε.Σ.Σ. και τους διεθνείς κώδικες δεοντολογίας για την διεξαγωγή και δημοσιοποίηση ερευνών κοινής γνώμης.

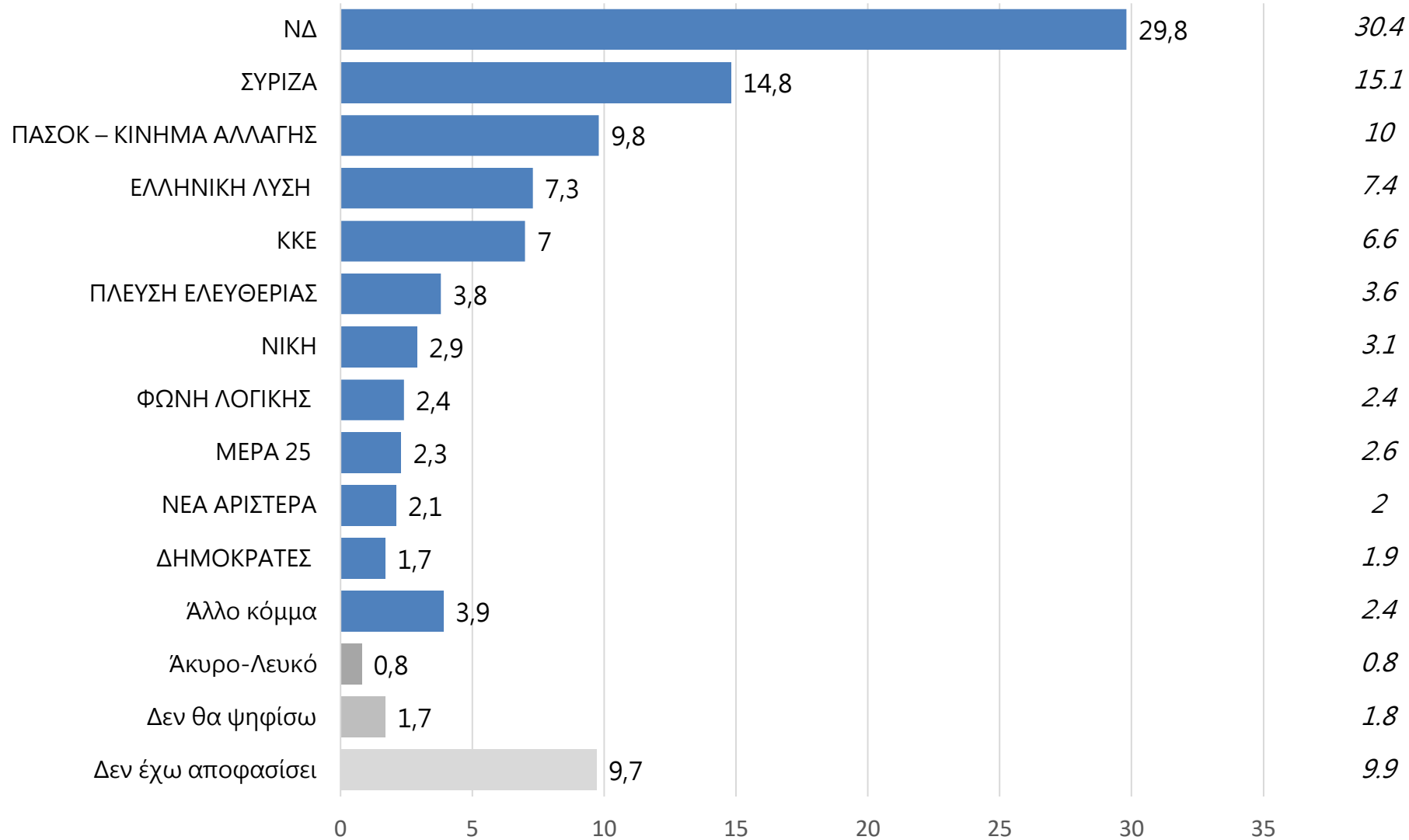
ΠΟΣΟ ΣΗΜΑΝΤΙΚΕΣ ΕΙΝΑΙ ΟΙ ΕΥΡΩΕΚΛΟΓΕΣ

ΕΡ: Στις 9 Ιουνίου έχουμε Ευρωεκλογές. Γενικά, πόσο σημαντικές είναι για σας οι προσεχείς ευρωεκλογές;



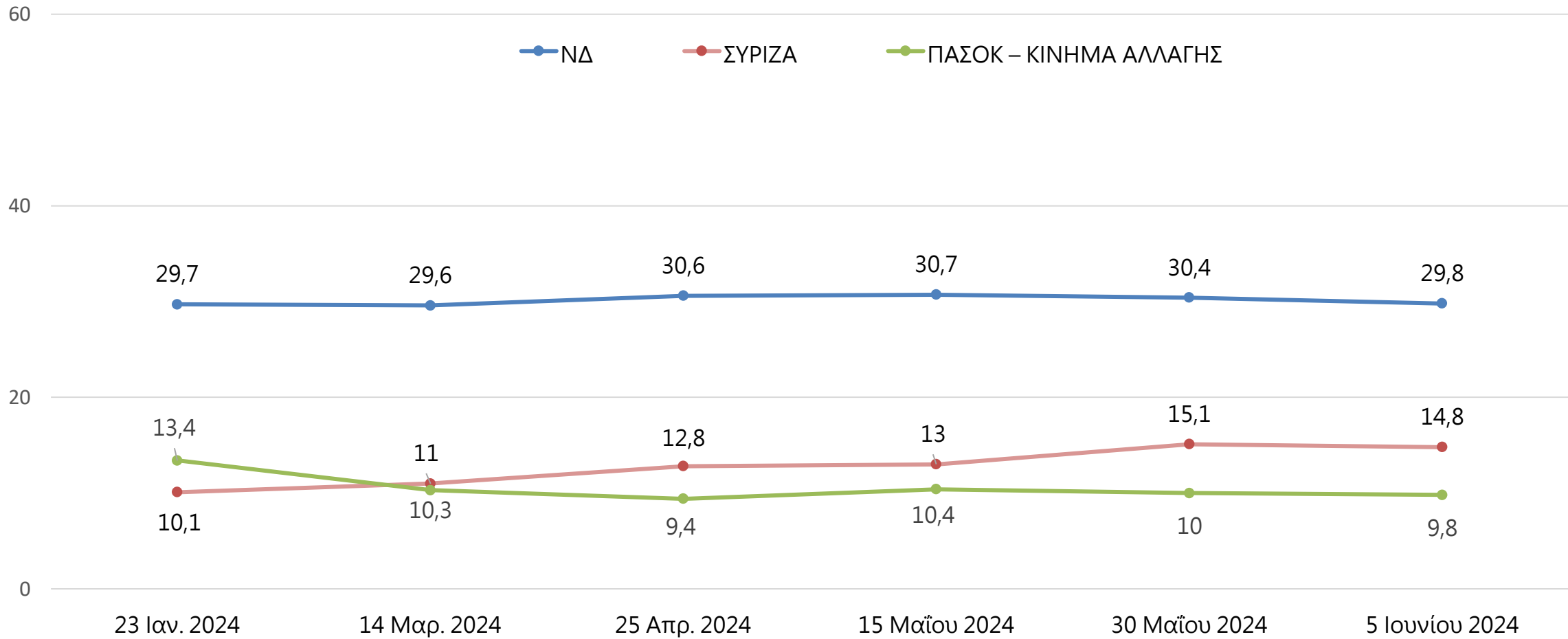
ΠΡΟΘΕΣΗ ΨΗΦΟΥ ΕΥΡΩΕΚΛΟΓΩΝ

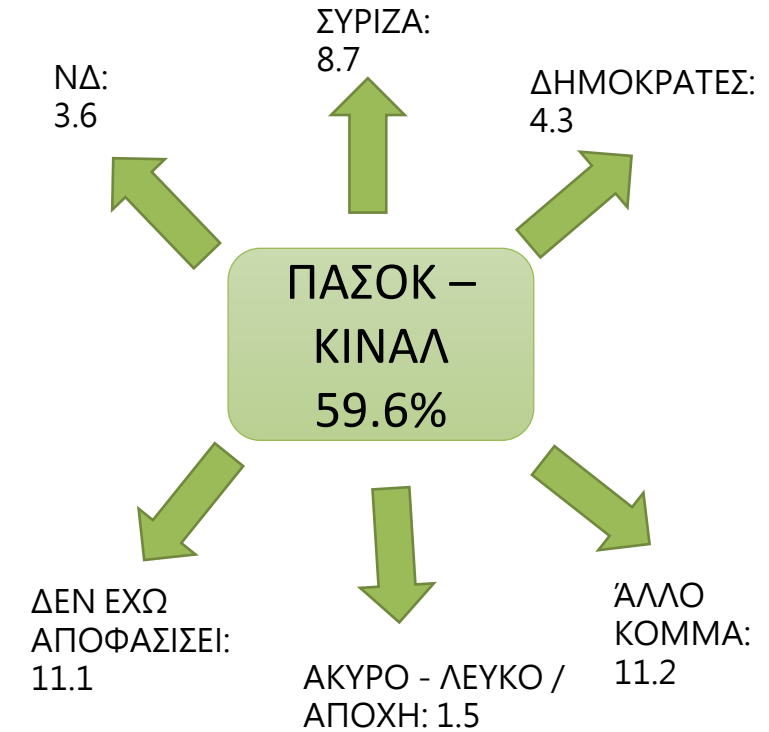
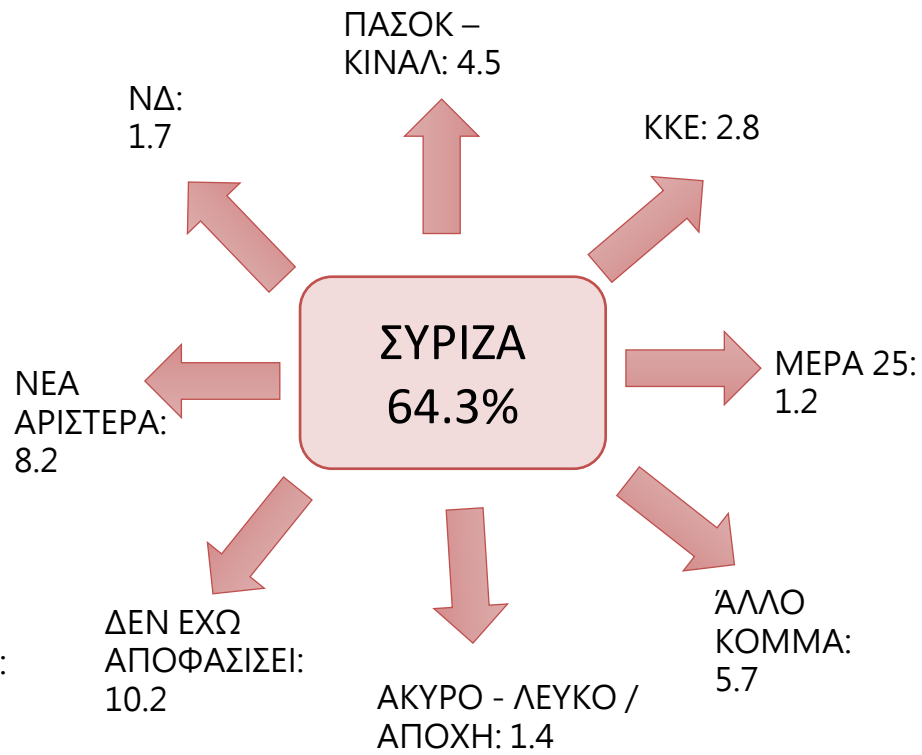
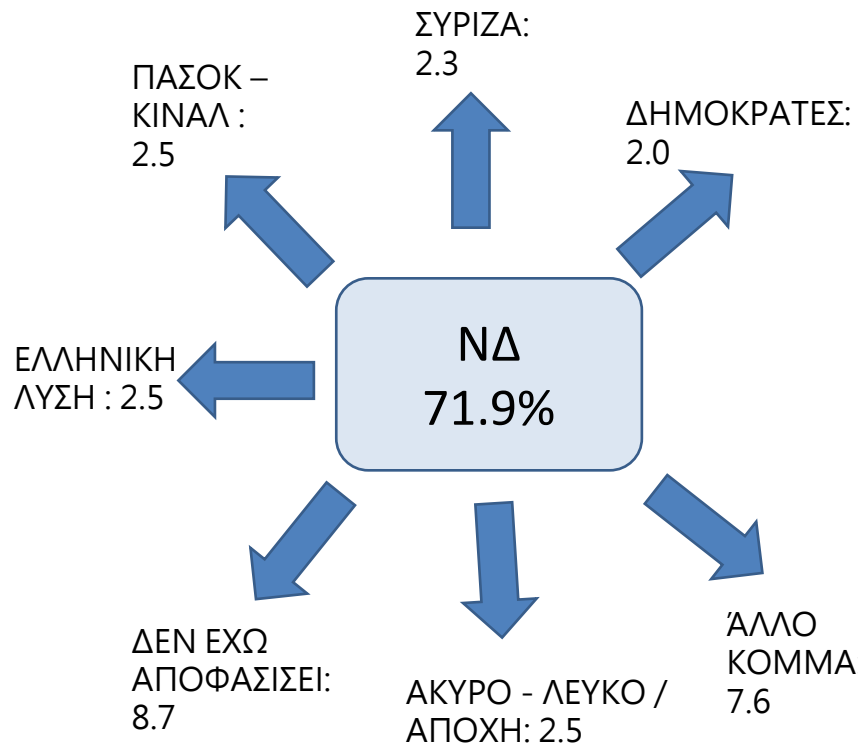
30 Μαΐου 2024

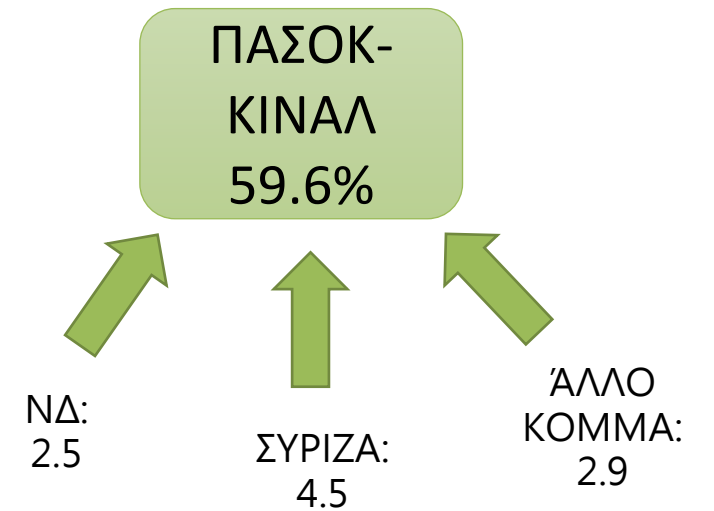
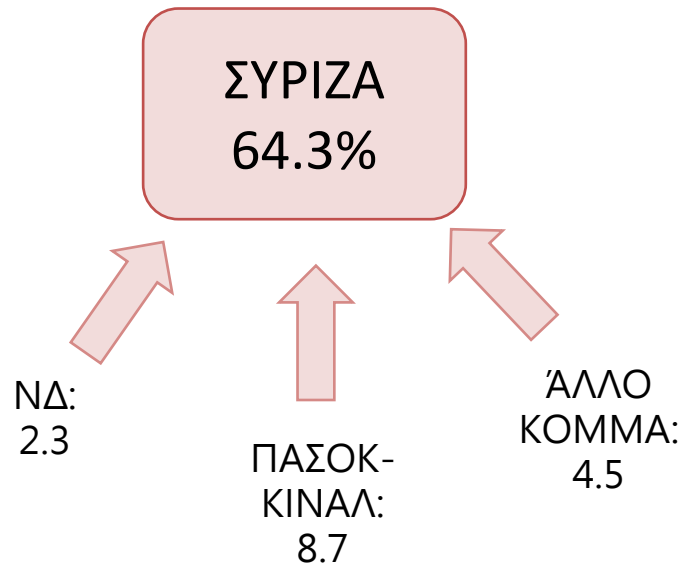
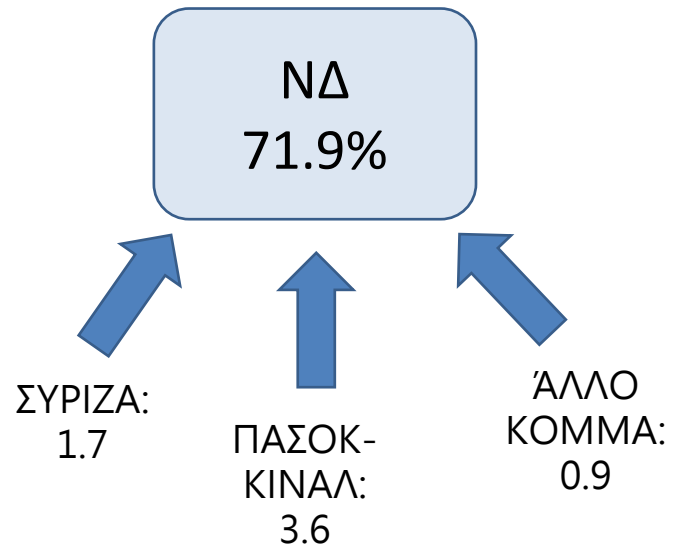


*Η πρόθεση ψήφου δεν αποτελεί πρόβλεψη εκλογικού αποτελέσματος, αλλά καταγραφή των τάσεων της συγκεκριμένης χρονικής περιόδου.









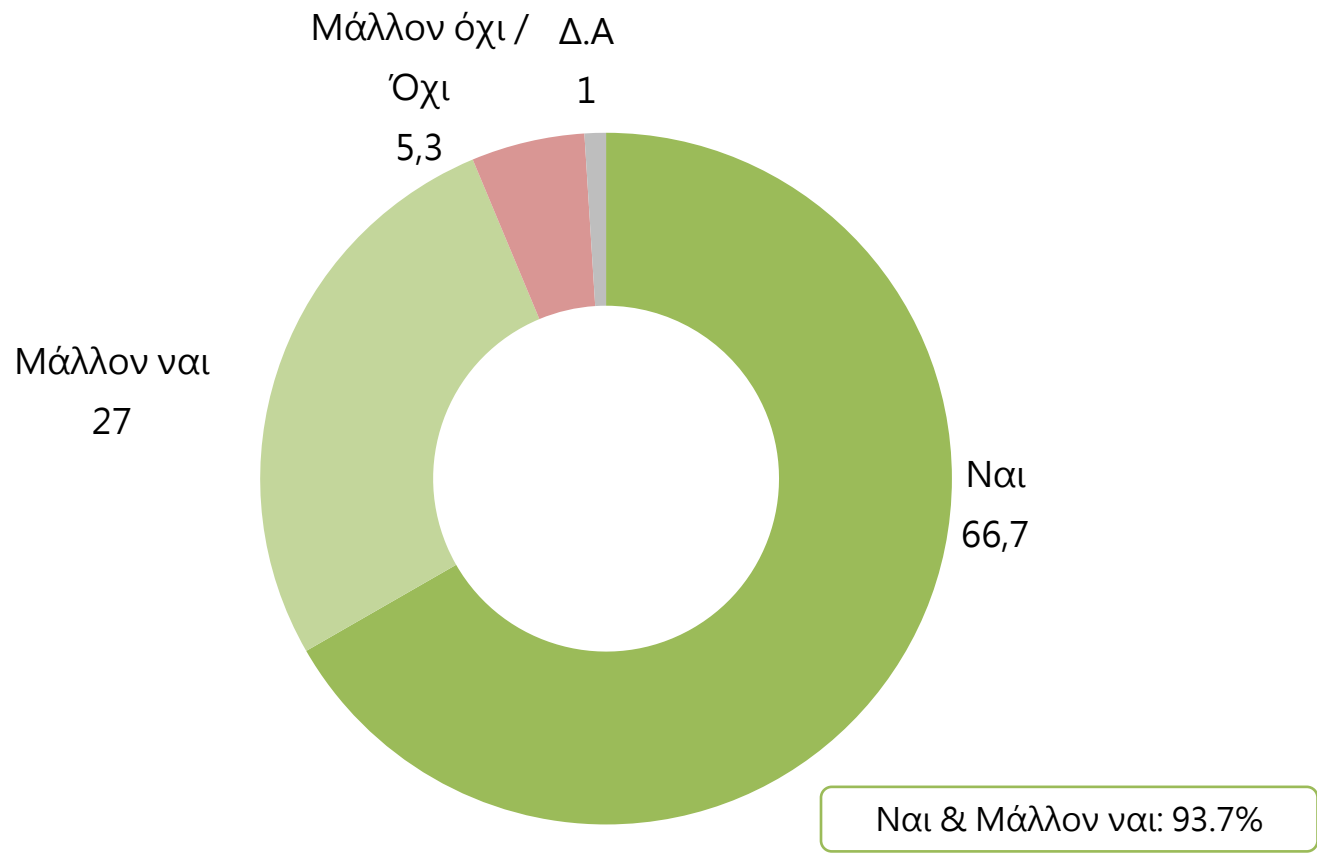
ΠΡΟΘΕΣΗ ΨΗΦΟΥ ΣΤΙΣ ΕΥΡΩΕΚΛΟΓΕΣ

ΜΕ ΒΑΣΗ ΤΗΝ ΑΥΤΟΤΟΠΟΘΕΤΗΣΗ

	ΑΥΤΟΤΟΠΟΘΕΤΗΣΗ					
	Δεξιά	Κεντροδεξιά	Κέντρο	Κεντροαριστερά	Αριστερά	Χωρίς ταύτιση
ΝΔ	<u>52.1</u>	<u>68.5</u>	<u>22.8</u>	2.4	1.1	<u>20.1</u>
ΣΥΡΙΖΑ	7.1	4.5	9.6	<u>38.3</u>	22.5	10.6
ΠΑΣΟΚ – ΚΙΝΗΜΑ ΑΛΛΑΓΗΣ	3.6	2.2	19.4	24.3	5.5	5
ΕΛΛΗΝΙΚΗ ΛΥΣΗ	12.7	4.4	7.3	0.3	2.1	14.3
ΚΚΕ	1	2.8	3.9	6.4	<u>33.1</u>	3.1
ΠΛΕΥΣΗ ΕΛΕΥΘΕΡΙΑΣ	1.7	0.7	6.6	4.8	3.9	5.3
ΝΙΚΗ	2.7	1.5	3.5	0.4	0.4	7.6
ΦΩΝΗ ΛΟΓΙΚΗΣ	4.9	2.8	1	0	0.6	4
ΜΕΡΑ 25	0.3	0.5	2.6	3.2	7.6	1.7
ΝΕΑ ΑΡΙΣΤΕΡΑ	0.4	0.5	0.4	5.3	7.1	0.5
ΔΗΜΟΚΡΑΤΕΣ	0.6	2	5.6	1.6	0	0.4
Άλλο κόμμα	5.6	1	3.6	2.5	2.6	7.6
Άκυρο-Λευκό	0.4	0.4	0.7	0.9	0.7	1.6
Δεν θα ψηφίσω	0.5	1.2	1	0.5	1.5	5
Δεν έχω αποφασίσει	6.4	7	12	9.1	11.3	13.2

ΒΕΒΑΙΟΤΗΤΑ ΕΠΙΛΟΓΗΣ

ΕΡ: Είστε αρκετά βέβαιοι ότι αυτή θα είναι και η τελική επιλογή σας ή όχι;
Βάση: Όσοι έχουν αποφασίσει τι θα ψηφίσουν



ΒΕΒΑΙΟΤΗΤΑ ΕΠΙΛΟΓΗΣ

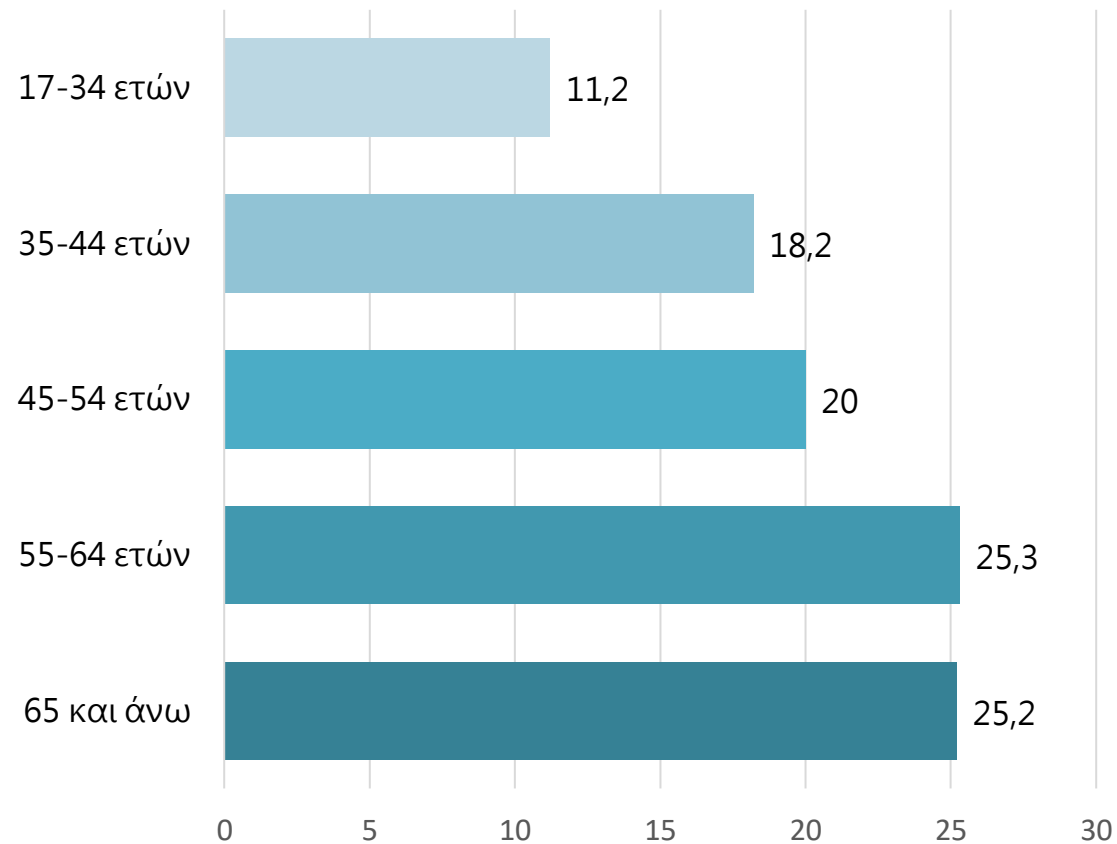
ΑΝΑΛΥΣΗ ΜΕ ΒΑΣΗ ΤΗΝ ΠΡΟΘΕΣΗ ΨΗΦΟΥ

	ΠΡΟΘΕΣΗ ΨΗΦΟΥ					
	ΝΔ	ΣΥΡΙΖΑ	ΠΑΣΟΚ – ΚΙΝΑΛ	ΚΚΕ	ΕΛΛΗΝΙΚΗ ΛΥΣΗ	Άλλο κόμμα
Ναι	79.3	60.7	62.7	65.3	67.6	55.2
Μάλλον ναι	19	30.6	25.6	26.8	25.1	39.2
Όχι & Μάλλον όχι	1.3	7.8	9.9	4.2	6.4	5.6
Δ.Α	0.4	0.9	1.8	3.7	0.9	0
Ναι & Μάλλον ναι	98.3	91.3	88.3	92.1	92.7	94.4

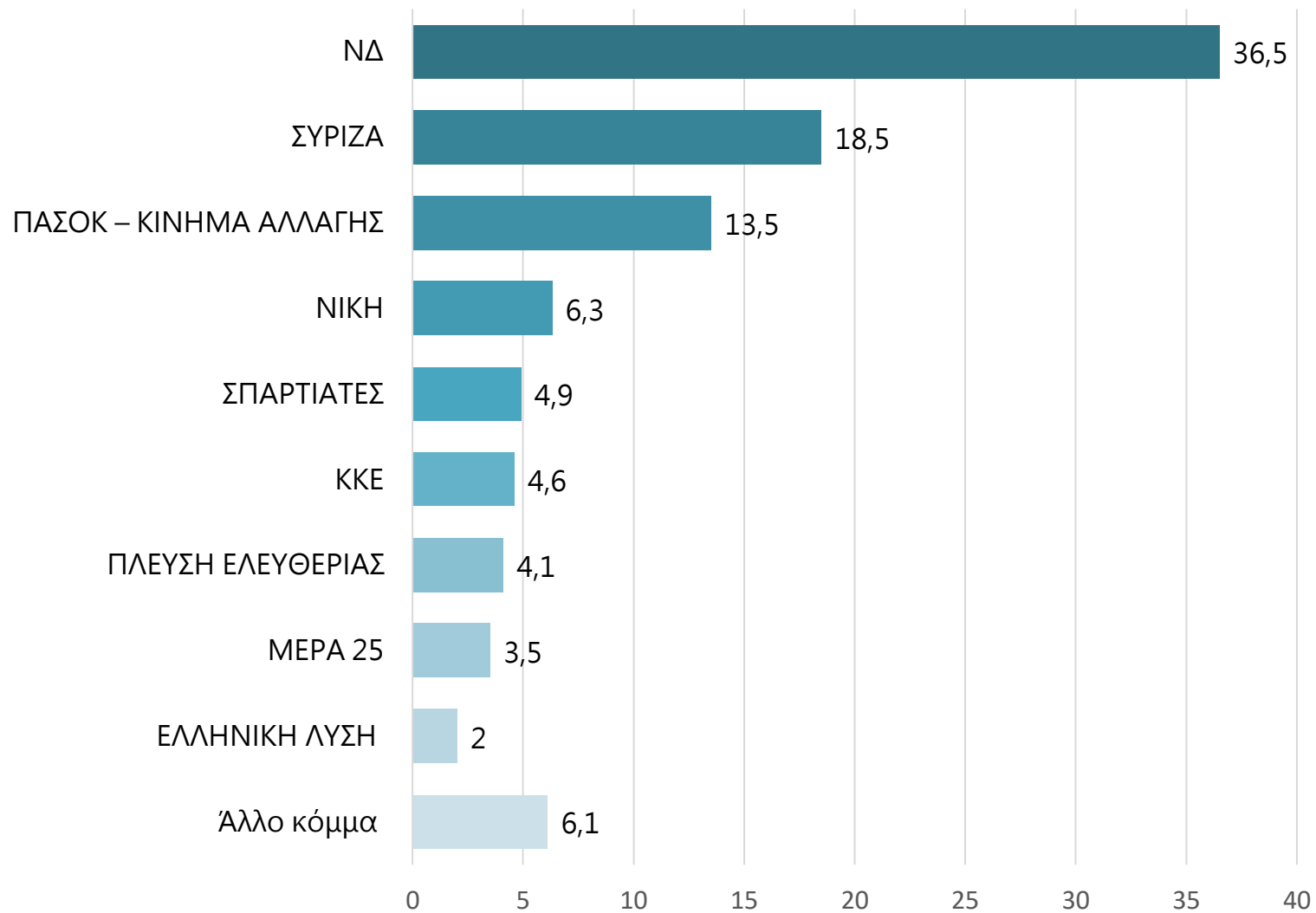
ΦΥΛΟ



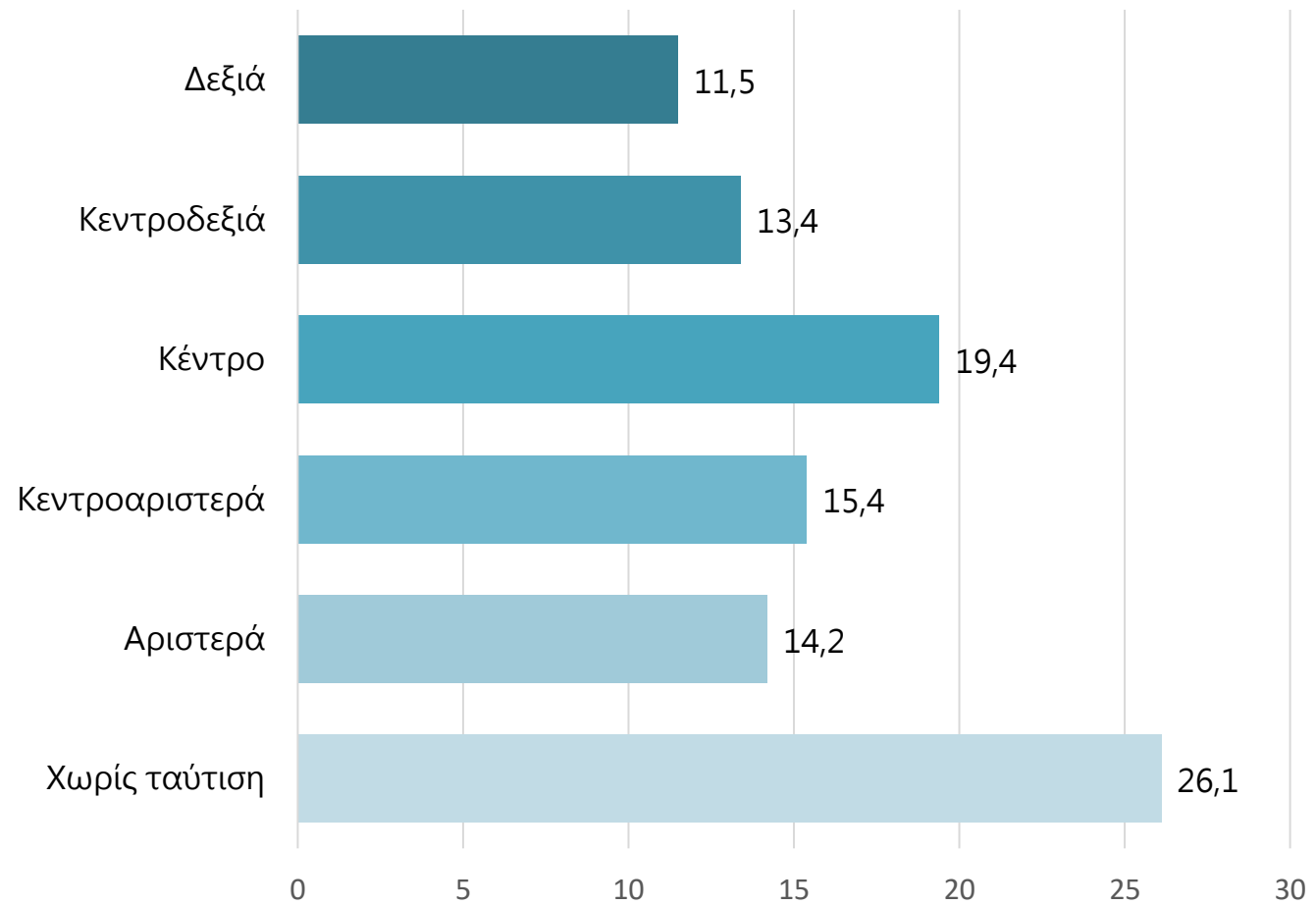
ΗΛΙΚΙΑ



ΚΟΜΜΑΤΙΚΗ ΠΡΟΕΛΕΥΣΗ



ΑΥΤΟΤΟΠΟΘΕΤΗΣΗ



	ΑΠΟ	ΚΕΝΤΡΙΚΗ ΤΙΜΗ	ΕΩΣ	<i>30 Μαΐου 2024</i>
ΝΔ	30.6	33	35.4	<i>33.4</i>
ΣΥΡΙΖΑ	14.7	16.6	18.5	<i>16.5</i>
ΠΑΣΟΚ – ΚΙΝΑΛ	10.1	11.7	13.3	<i>11.8</i>
ΕΛΛΗΝΙΚΗ ΛΥΣΗ	7.0	8.4	9.8	<i>8.8</i>
ΚΚΕ	6.4	7.8	9.2	<i>7.6</i>
ΠΛΕΥΣΗ ΕΛΕΥΘΕΡΙΑΣ	3.3	4.3	5.3	<i>4.6</i>
ΝΙΚΗ	2.7	3.6	4.5	<i>3.6</i>
ΜΕΡΑ 25	2.0	2.8	3.6	<i>3</i>
ΦΩΝΗ ΛΟΓΙΚΗΣ	1.8	2.6	3.4	<i>2.5</i>
ΝΕΑ ΑΡΙΣΤΕΡΑ	1.6	2.4	3.2	<i>2.5</i>
ΔΗΜΟΚΡΑΤΕΣ	1.2	1.9	2.6	<i>2.2</i>
Άλλο κόμμα	3.8	4.9	6.0	<i>3.5</i>