

# ΤΑΥΤΟΤΗΤΑ ΤΗΣ ΕΡΕΥΝΑΣ

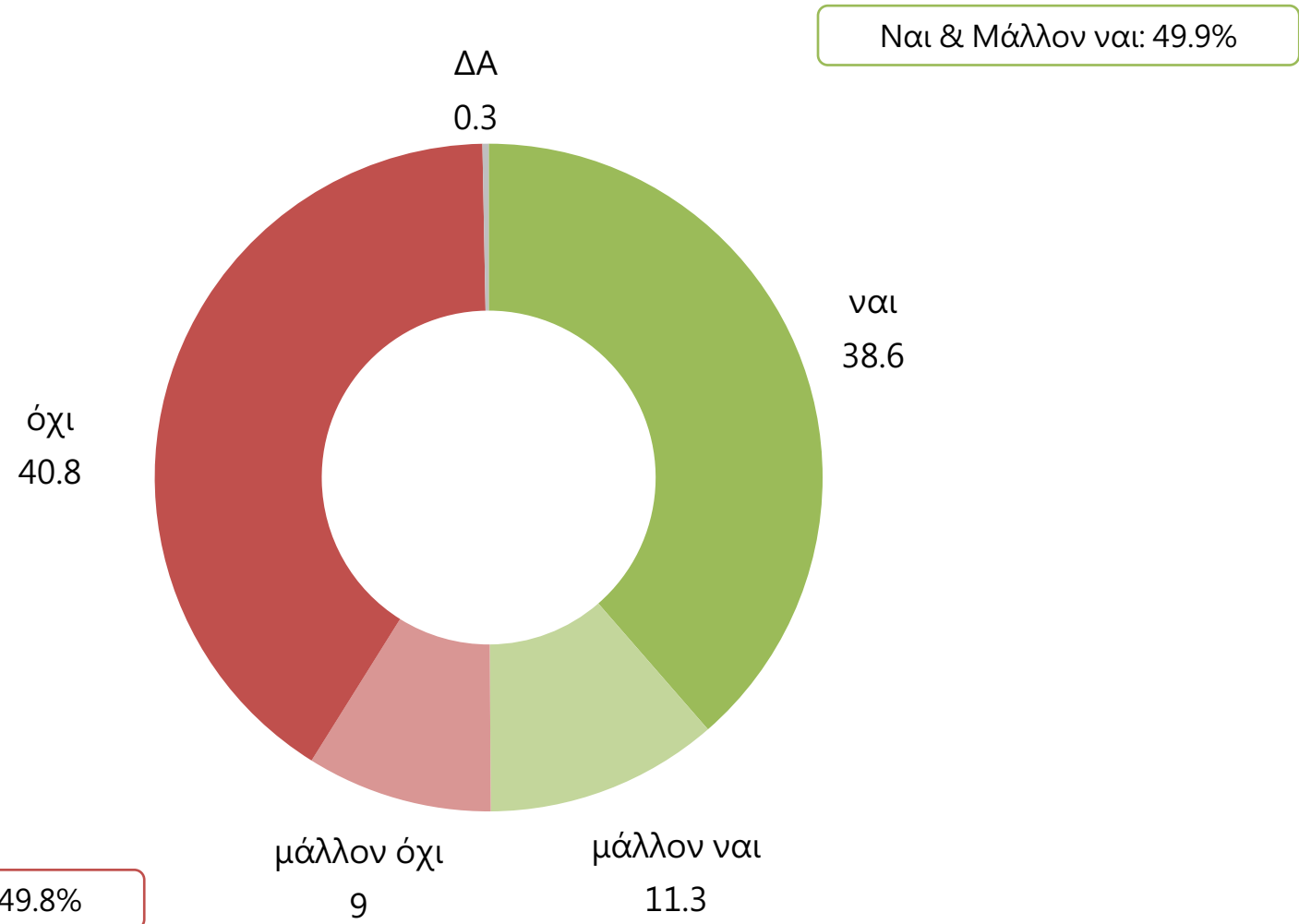
Η έρευνα πραγματοποιήθηκε από την MARC A.E. -- Αριθμός Μητρώου Ε.Σ.Ρ.: 1 (ΕΝΑ).



ΕΝΤΟΛΕΑΣ	Antenna TV
ΕΞΕΤΑΖΟΜΕΝΟΣ ΠΛΗΘΥΣΜΟΣ	Άνδρες και γυναίκες με δικαίωμα ψήφου.
ΜΕΓΕΘΟΣ ΔΕΙΓΜΑΤΟΣ	1.501 άτομα
ΧΡΟΝΙΚΟ ΔΙΑΣΤΗΜΑ	7-11 Ιουνίου 2023
ΠΕΡΙΟΧΗ ΔΙΕΞΑΓΩΓΗΣ	Πανελλαδική κάλυψη
ΜΕΘΟΔΟΣ ΔΕΙΓΜΑΤΟΛΗΨΙΑΣ	Πολυσταδιακή τυχαία δειγματοληψία με χρήση quota βάσει φύλου, ηλικίας και γεωγραφικής κατανομής.
ΜΕΘΟΔΟΣ ΣΥΛΛΟΓΗΣ ΣΤΟΙΧΕΙΩΝ	Τηλεφωνικές συνεντεύξεις βάσει ηλεκτρονικού ερωτηματολογίου / CATI & online panel.
ΕΡΓΑΣΤΗΚΑΝ	15 ερευνητές & 2 επόπτες. Χρησιμοποιήθηκε ειδικό λογισμικό Wombat & Queuemetrics για κατ' οίκον εργασία ερευνητών και εποπτών με live παρακολούθηση του fieldwork σε real time
ΜΕΓΙΣΤΟ ΣΤΑΤΙΣΤΙΚΟ ΣΦΑΛΜΑ	±2.5%
ΣΤΑΘΜΙΣΕΙΣ	Με βάση το φύλο, την ηλικία & τα αποτελέσματα των βουλευτικών εκλογών του Μαΐου 2023.
ΕΛΕΓΧΟΙ	Έλεγχος πληρότητας στο 100%, έλεγχος με συνακρόαση σε ποσοστό 20,1% των συνεντεύξεων.
Η MARC A.E.	Είναι μέλος του ΣΕΔΕΑ & της ESOMAR και τηρεί τον κανονισμό του Π.Ε.Σ.Σ. και τους διεθνείς κώδικες δεοντολογίας για την διεξαγωγή και δημοσιοποίηση ερευνών κοινής γνώμης.

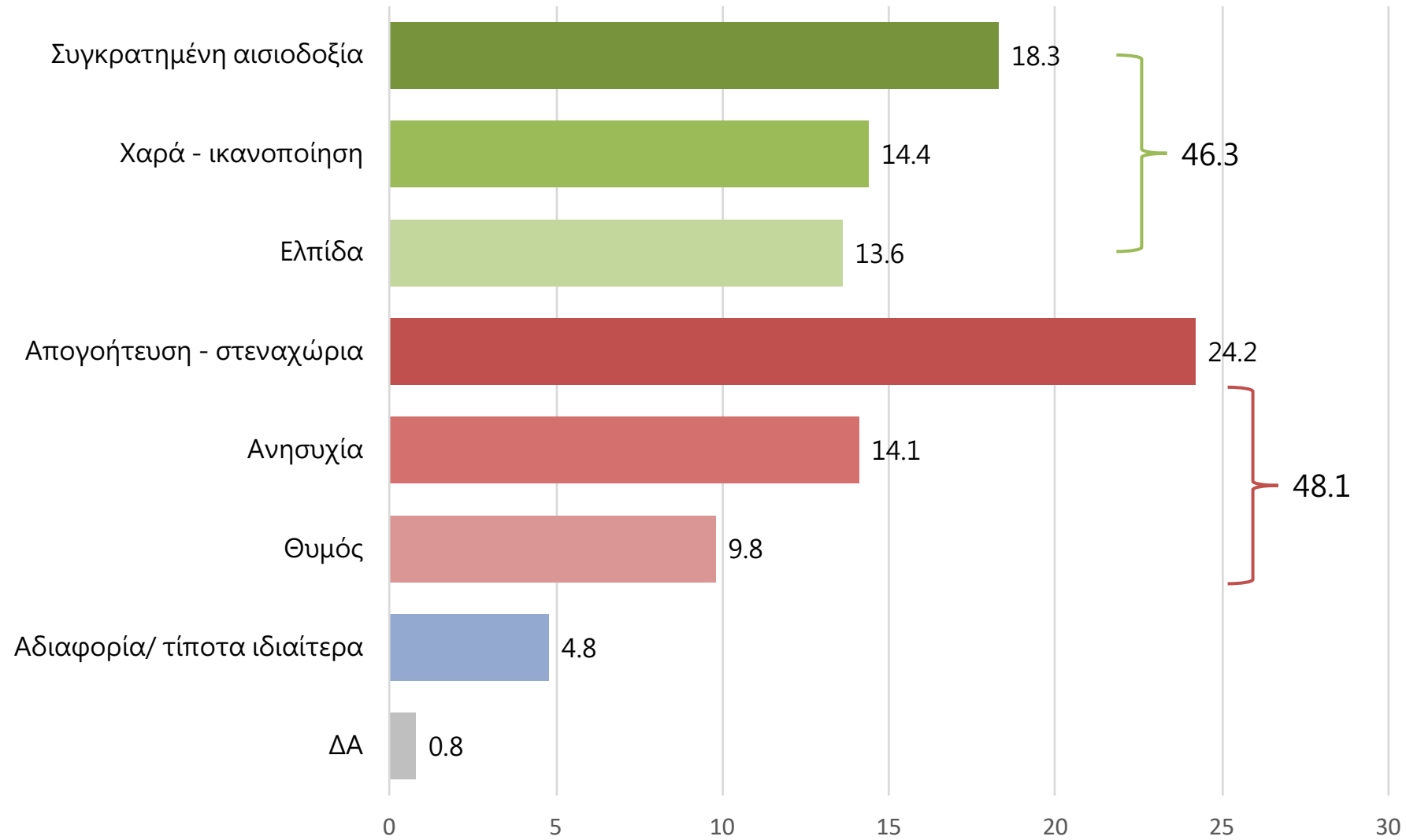
# ΙΚΑΝΟΠΟΙΗΣΗ ΑΠΟ ΤΟ ΑΠΟΤΕΛΕΣΜΑ

ΕΡ: Σας ικανοποίησε ή όχι το αποτέλεσμα των βουλευτικών εκλογών της 21ης Μαΐου;



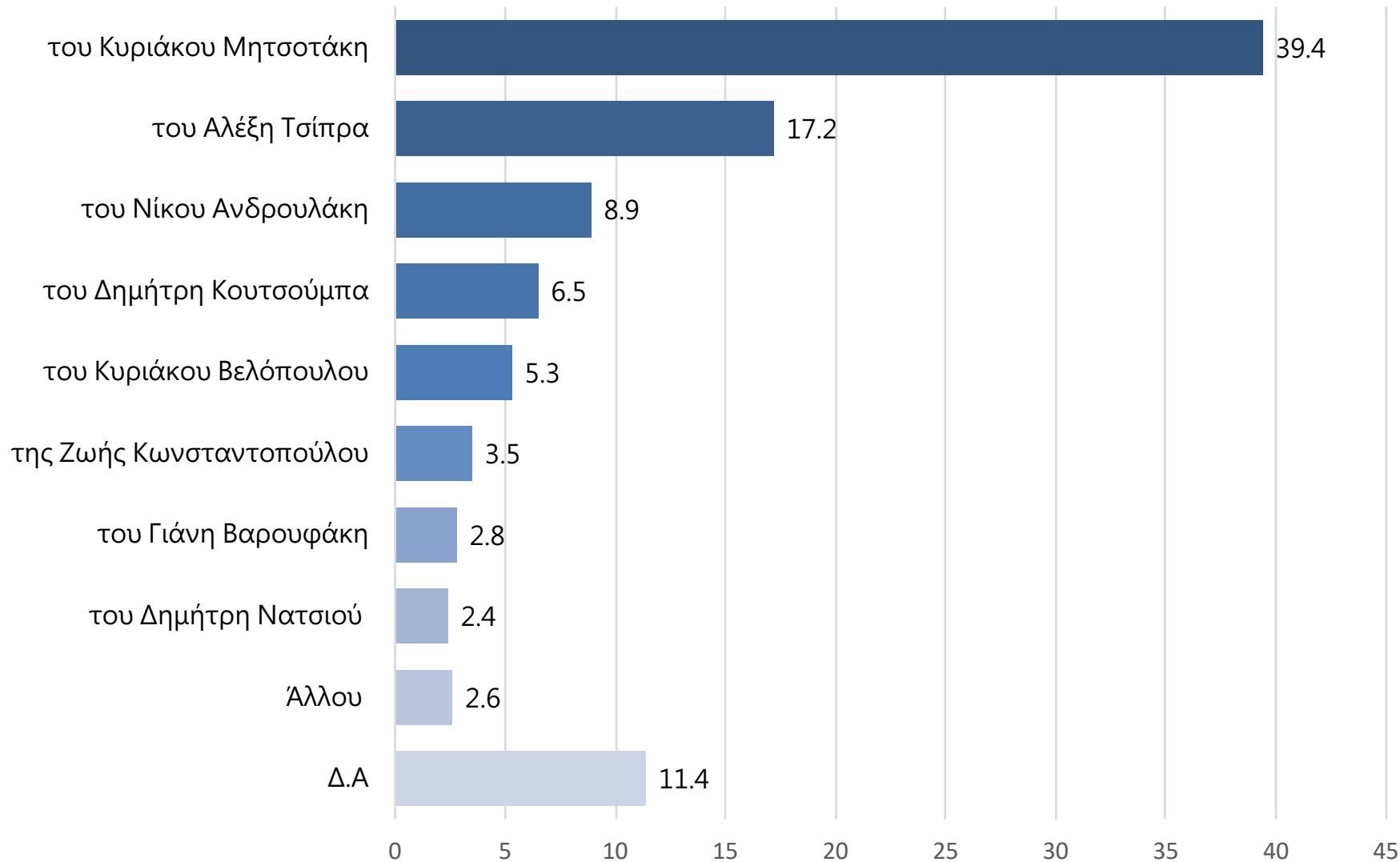
# ΣΥΝΑΙΣΘΗΜΑΤΑ ΠΟΥ ΠΡΟΚΑΛΕΣΕ ΤΟ ΕΚΛΟΓΙΚΟ ΑΠΟΤΕΛΕΣΜΑ

ΕΡ: Τι συναισθήματα σας προκάλεσε το εκλογικό αποτέλεσμα;



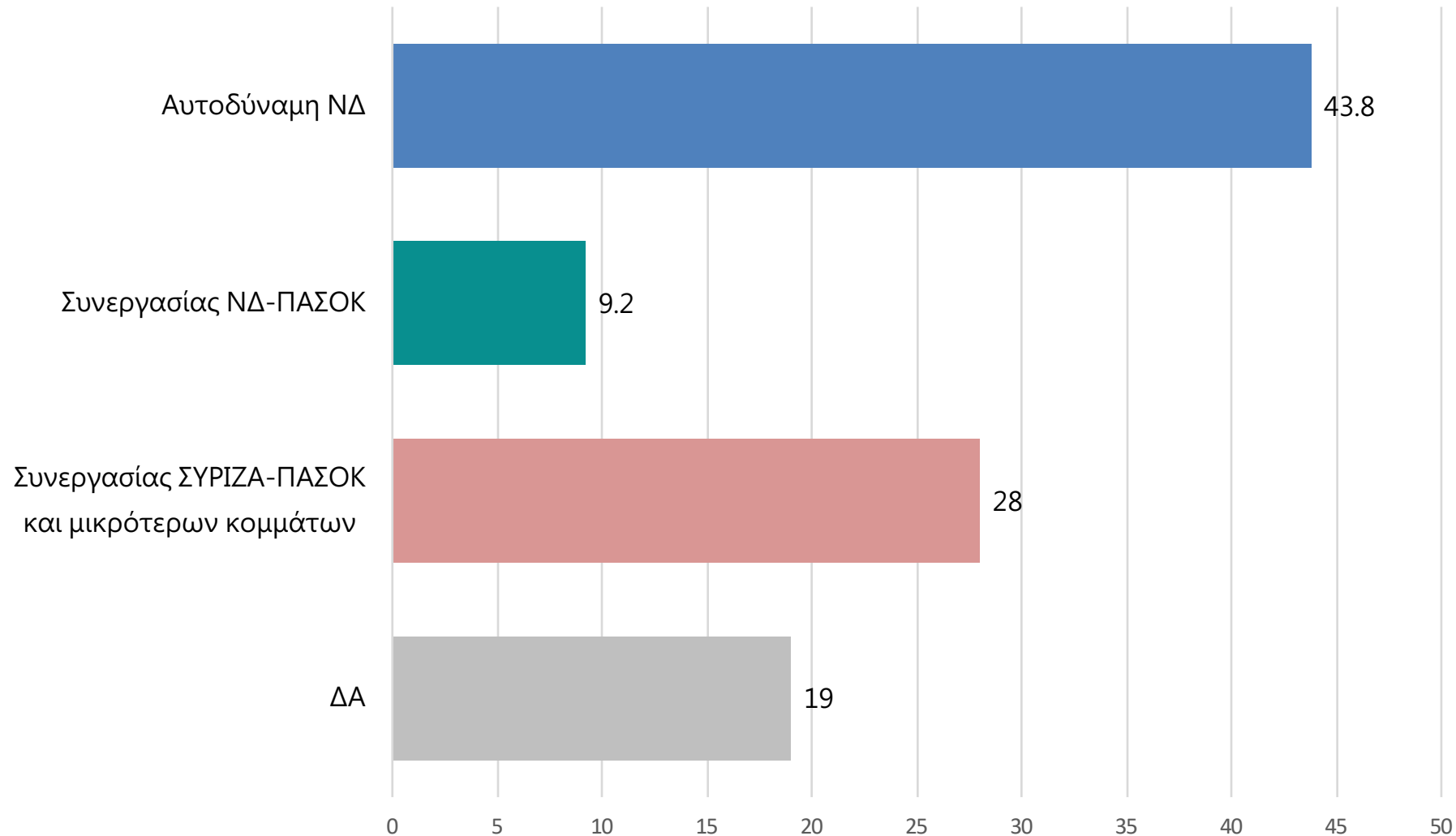
# ΤΑΥΤΙΣΗ ΜΕ ΑΠΟΨΕΙΣ ΠΟΛΙΤΙΚΩΝ ΑΡΧΗΓΩΝ

ΕΡ: Γενικά μιλώντας, με ποιου πολιτικού αρχηγού τις απόψεις συμφωνείτε περισσότερο;



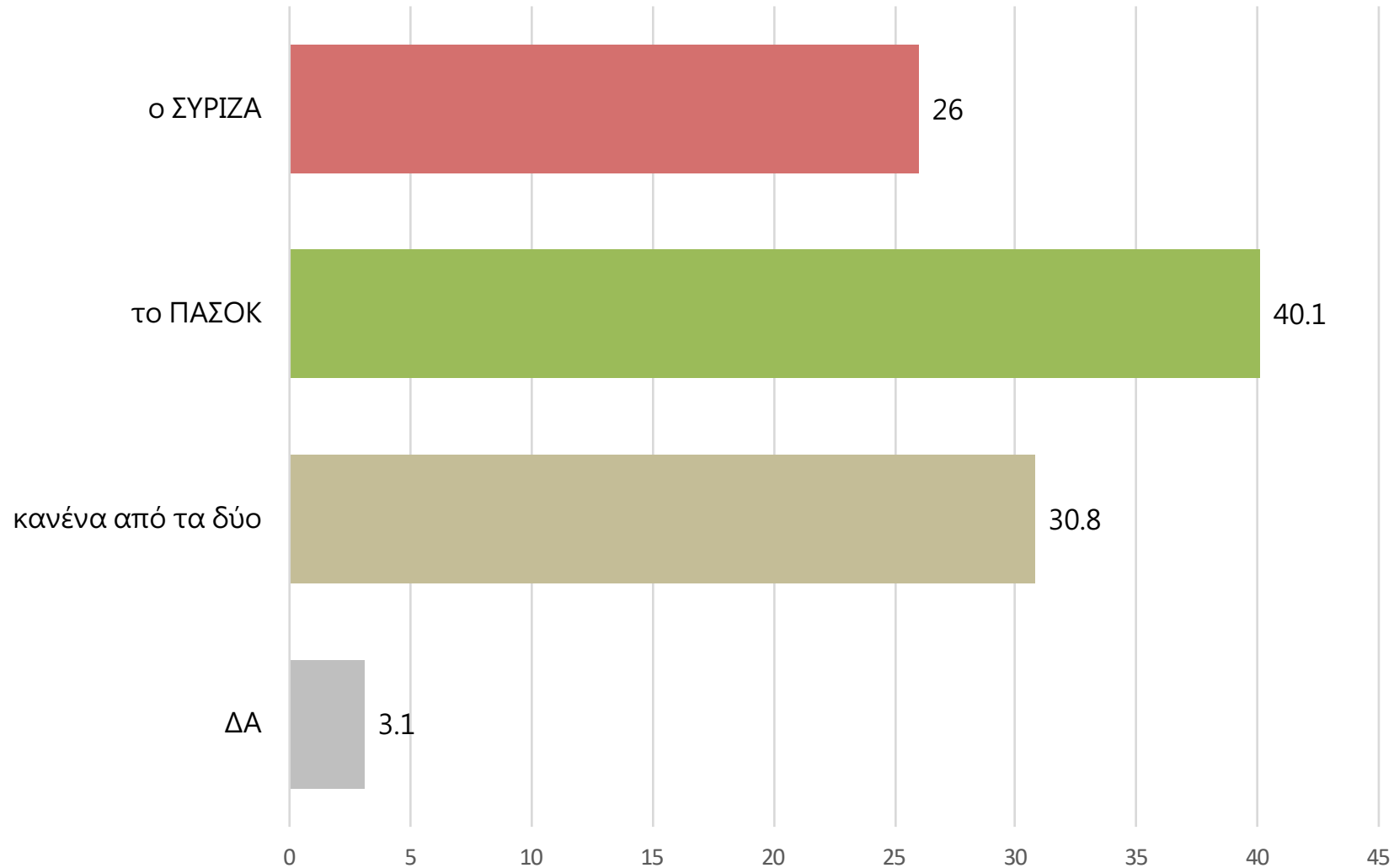
# ΤΙ ΚΥΒΕΡΝΗΣΗ ΠΡΟΤΙΜΟΥΝ

ΕΡ: Ποια κυβέρνηση από τις παρακάτω θέλετε να προκύψει στις επόμενες βουλευτικές εκλογές;



# ΠΟΙΟ ΚΟΜΜΑ ΝΑ ΕΝΙΣΧΥΘΕΙ ΠΕΡΙΣΣΟΤΕΡΟ ΣΤΗ ΜΑΧΗ ΤΗΣ ΚΕΝΤΡΟΑΡΙΣΤΕΡΑΣ

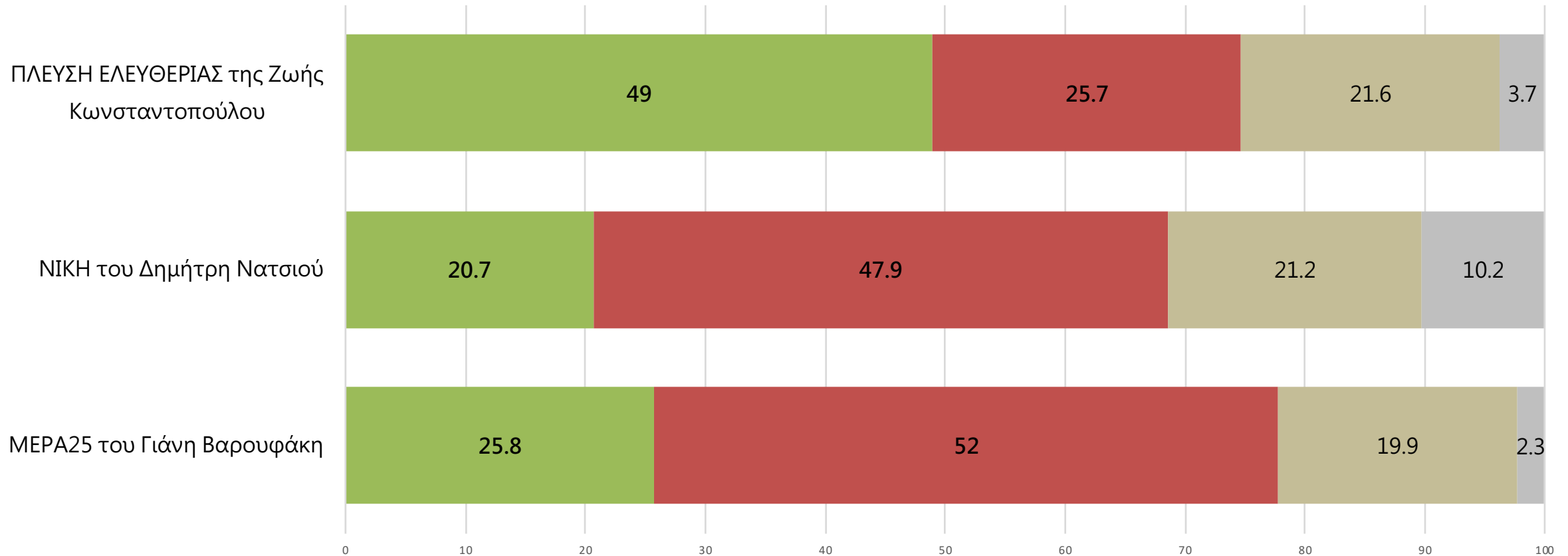
ΕΡ: Εσείς, άσχετα με το κόμμα που ψηφίζετε, ποιο κόμμα θα θέλατε να ενισχυθεί περισσότερο στη μάχη της κεντροαριστεράς;



# ΘΕΤΙΚΗ Η ΑΡΝΗΤΙΚΗ ΕΞΕΛΙΞΗ;

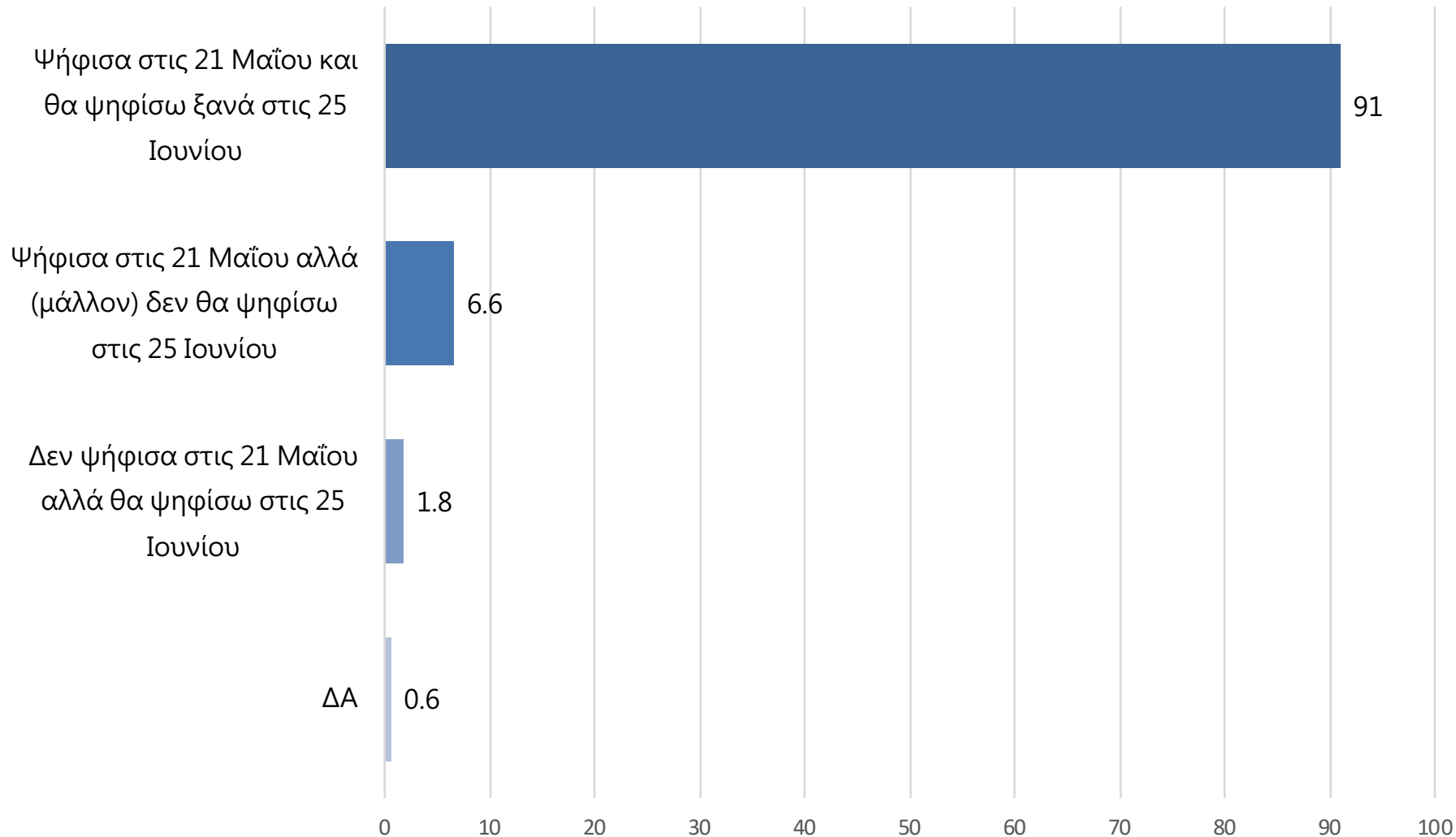
ΕΡ: Θεωρείτε πως θα είναι θετική ή αρνητική εξέλιξη η ενδεχόμενη είσοδος στη Βουλή του κόμματος...

■ θετική εξέλιξη ■ αρνητική εξέλιξη ■ αδιάφορη ■ ΔΑ



# ΣΥΜΜΕΤΟΧΗ ΣΤΙΣ ΕΚΛΟΓΕΣ

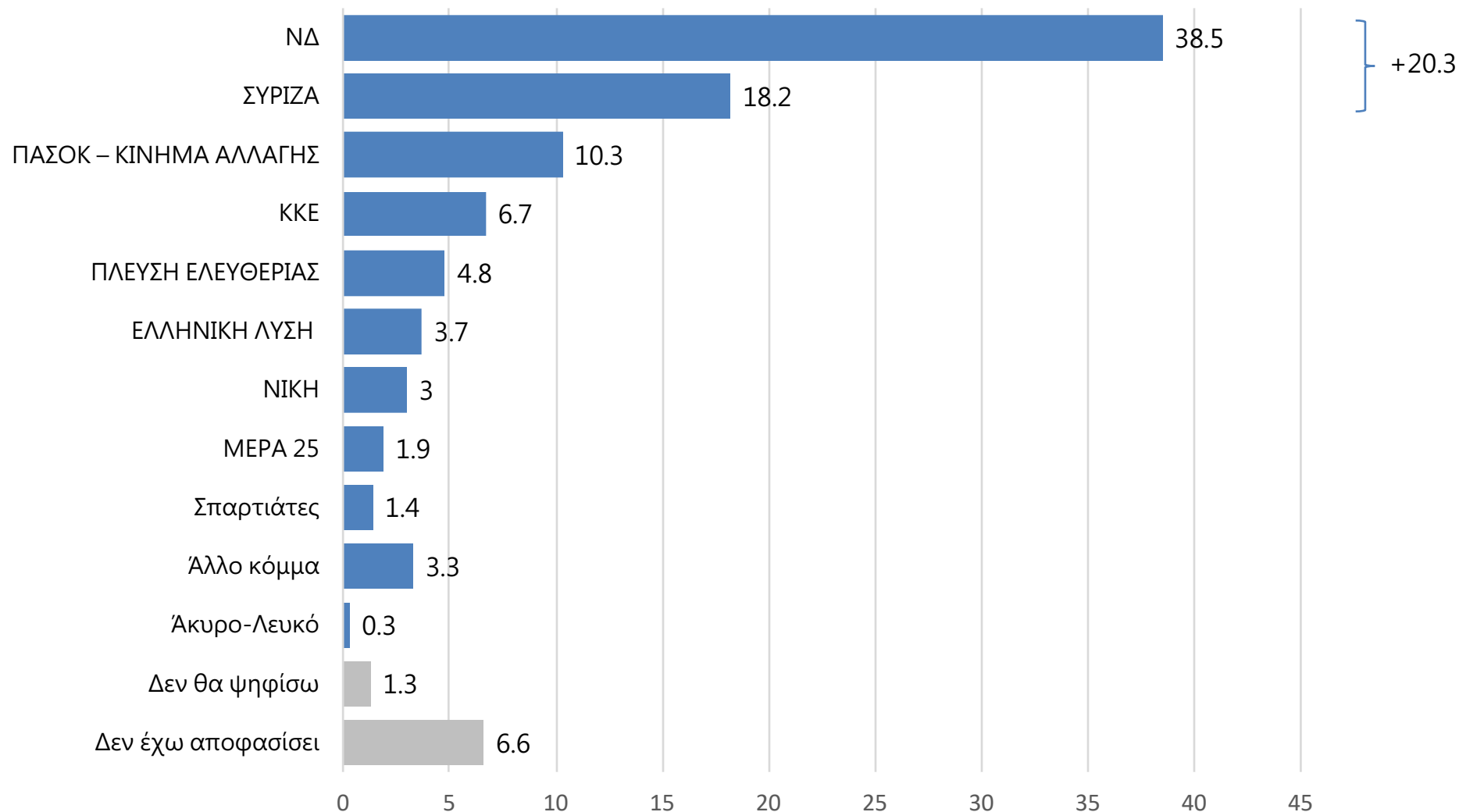
ΕΡ: Ποια από τις παρακάτω φράσεις περιγράφει τη δική σας περίπτωση;





# ΠΡΟΘΕΣΗ ΨΗΦΟΥ

ΕΡ: Αν είχαμε εκλογές την επόμενη Κυριακή με το σύστημα της απλής αναλογικής ποιο κόμμα είναι πιο πιθανό να ψηφίζατε;



\*Η πρόθεση ψήφου δεν αποτελεί πρόβλεψη εκλογικού αποτελέσματος, αλλά καταγραφή των τάσεων της συγκεκριμένης χρονικής περιόδου.



ΚΟΜΜΑ	ΑΠΟ	ΕΩΣ	ΕΔΡΕΣ
ΝΔ	39	43.4	<b>161</b>
ΣΥΡΙΖΑ	18	21.6	<b>54</b>
ΠΑΣΟΚ – ΚΙΝΗΜΑ ΑΛΛΑΓΗΣ	10	12.8	<b>31</b>
ΚΚΕ	6.2	8.4	<b>20</b>
ΠΛΕΥΣΗ ΕΛΕΥΘΕΡΙΑΣ	4.4	6.4	<b>14</b>
ΕΛΛΗΝΙΚΗ ΛΥΣΗ	3.1	4.9	<b>11</b>
ΝΙΚΗ	2.4	4	<b>9</b>
Άλλο κόμμα	6.5	8.9	