

# ΠΑΝΕΛΛΑΔΙΚΗ ΠΟΛΙΤΙΚΗ ΕΡΕΥΝΑ



25 Απριλίου 2024

*marc*

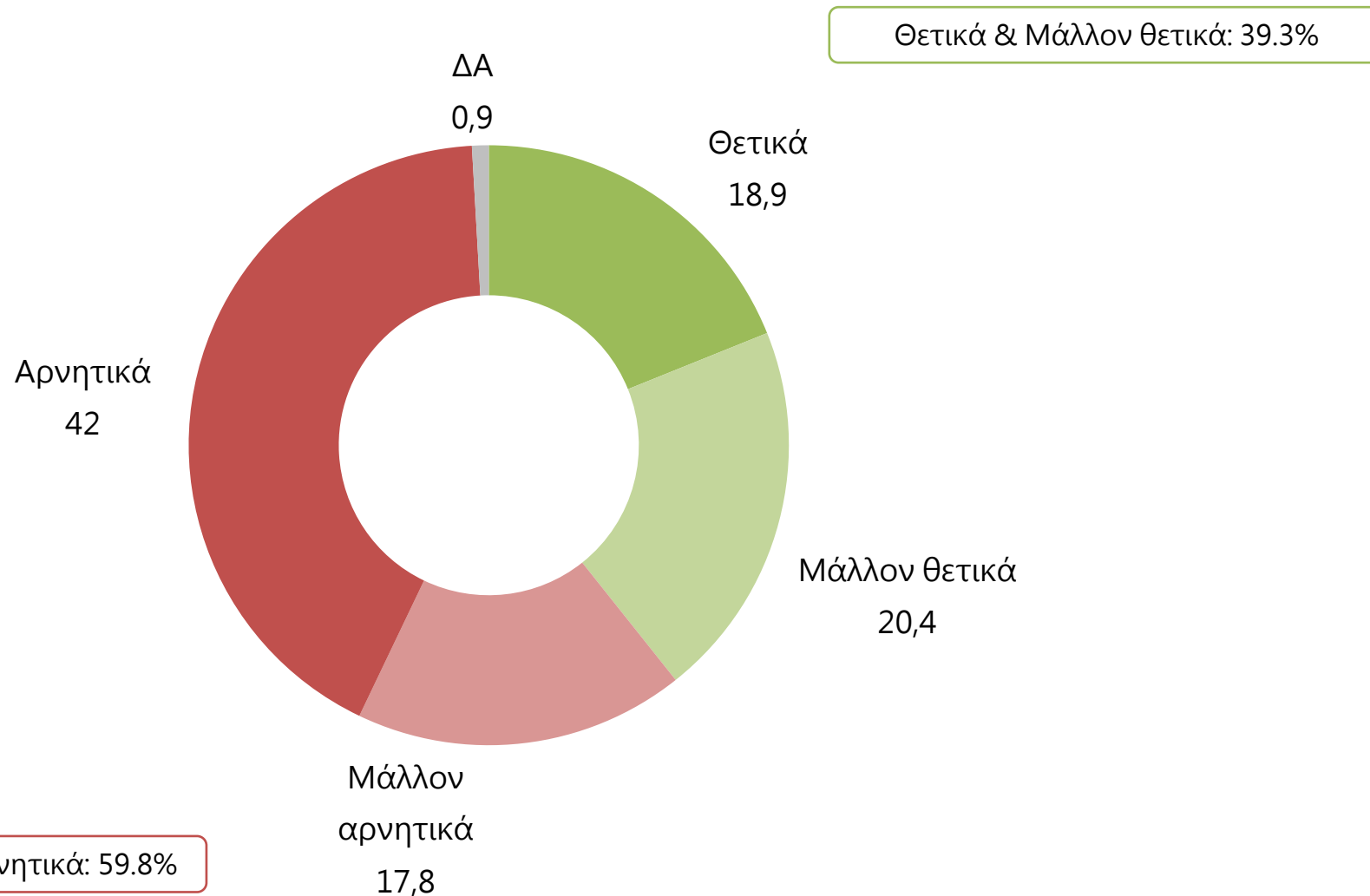
Η έρευνα πραγματοποιήθηκε από την MARC A.E. -- Αριθμός Μητρώου Ε.Σ.Ρ.: 1 (ΕΝΑ).

ΕΝΤΟΛΕΑΣ	ΠΡΩΤΟ ΘΕΜΑ
ΕΞΕΤΑΖΟΜΕΝΟΣ ΠΛΗΘΥΣΜΟΣ	Άνδρες και γυναίκες με δικαίωμα ψήφου.
ΜΕΓΕΘΟΣ ΔΕΙΓΜΑΤΟΣ	1.049 άτομα
ΧΡΟΝΙΚΟ ΔΙΑΣΤΗΜΑ	18-25 Απριλίου 2024
ΠΕΡΙΟΧΗ ΔΙΕΞΑΓΩΓΗΣ	Πανελλαδική κάλυψη
ΜΕΘΟΔΟΣ ΔΕΙΓΜΑΤΟΛΗΨΙΑΣ	Πολυσταδιακή τυχαία δειγματοληψία με χρήση quota βάσει φύλου, ηλικίας και γεωγραφικής κατανομής.
ΜΕΘΟΔΟΣ ΣΥΛΛΟΓΗΣ ΣΤΟΙΧΕΙΩΝ	Τηλεφωνικές συνεντεύξεις βάσει ηλεκτρονικού ερωτηματολογίου (CATI) και αυτοσυμπληρούμενα online ερωτηματολόγια (CAWI).
ΕΡΓΑΣΤΗΚΑΝ	14 ερευνητές & 2 επόπτες. Χρησιμοποιήθηκε ειδικό λογισμικό Wombat & Queuemetrics για κατ' οίκον εργασία ερευνητών και εποπτών με live παρακολούθηση του fieldwork σε real time
ΜΕΓΙΣΤΟ ΣΤΑΤΙΣΤΙΚΟ ΣΦΑΛΜΑ	±3%
ΣΤΑΘΜΙΣΕΙΣ	Με βάση το φύλο, την ηλικία & τα αποτελέσματα των βουλευτικών εκλογών του Ιουνίου 2023.
ΕΛΕΓΧΟΙ	Έλεγχος λογικών συσχετίσεων και έλεγχος πληρότητας στο 100%, έλεγχος με συνακρόαση σε ποσοστό 20,4% των συνεντεύξεων.
Η MARC A.E.	Είναι μέλος του ΣΕΔΕΑ & της ESOMAR και τηρεί τον κανονισμό του Π.Ε.Σ.Σ. και τους διεθνείς κώδικες δεοντολογίας για την διεξαγωγή και δημοσιοποίηση ερευνών κοινής γνώμης.

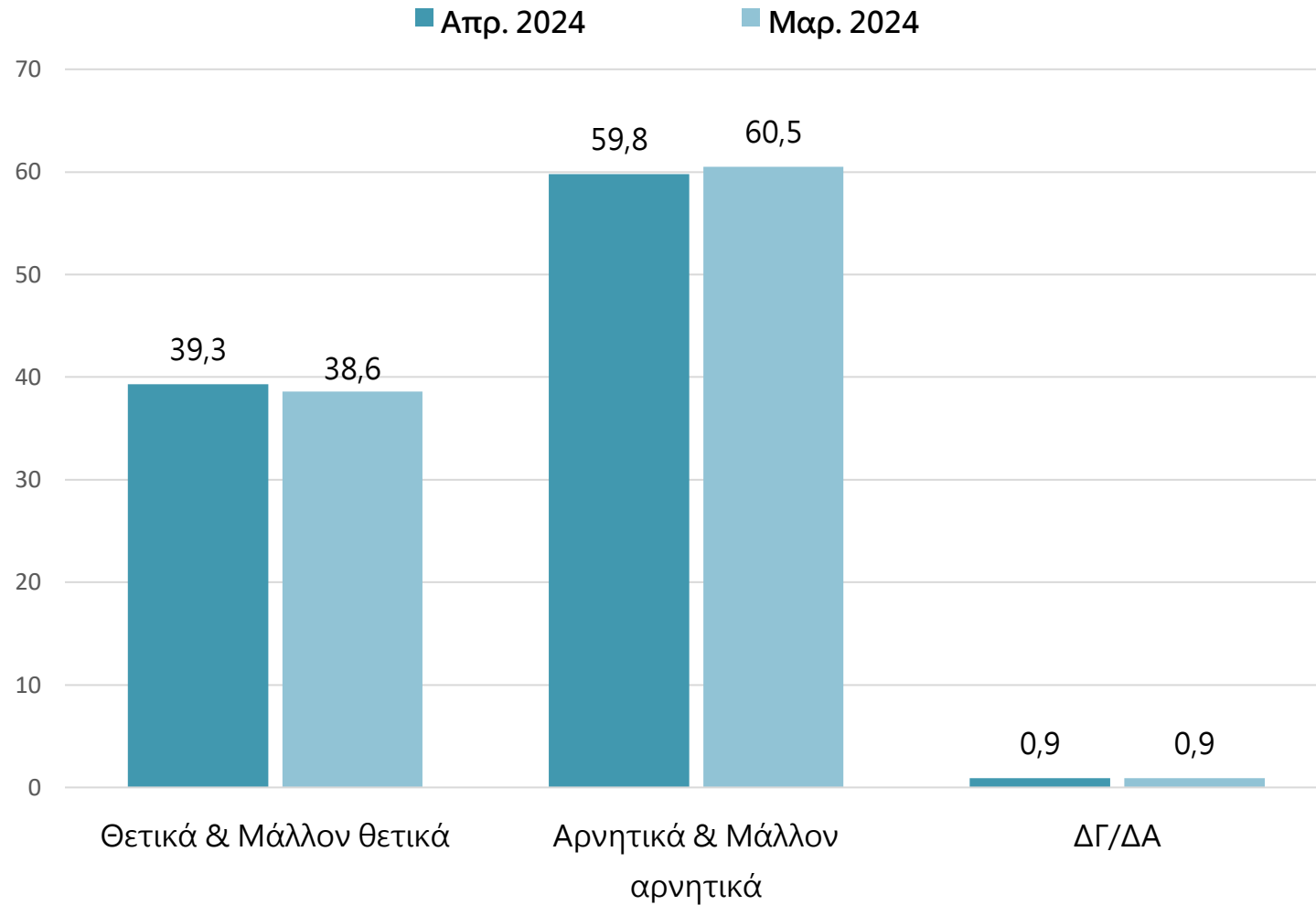


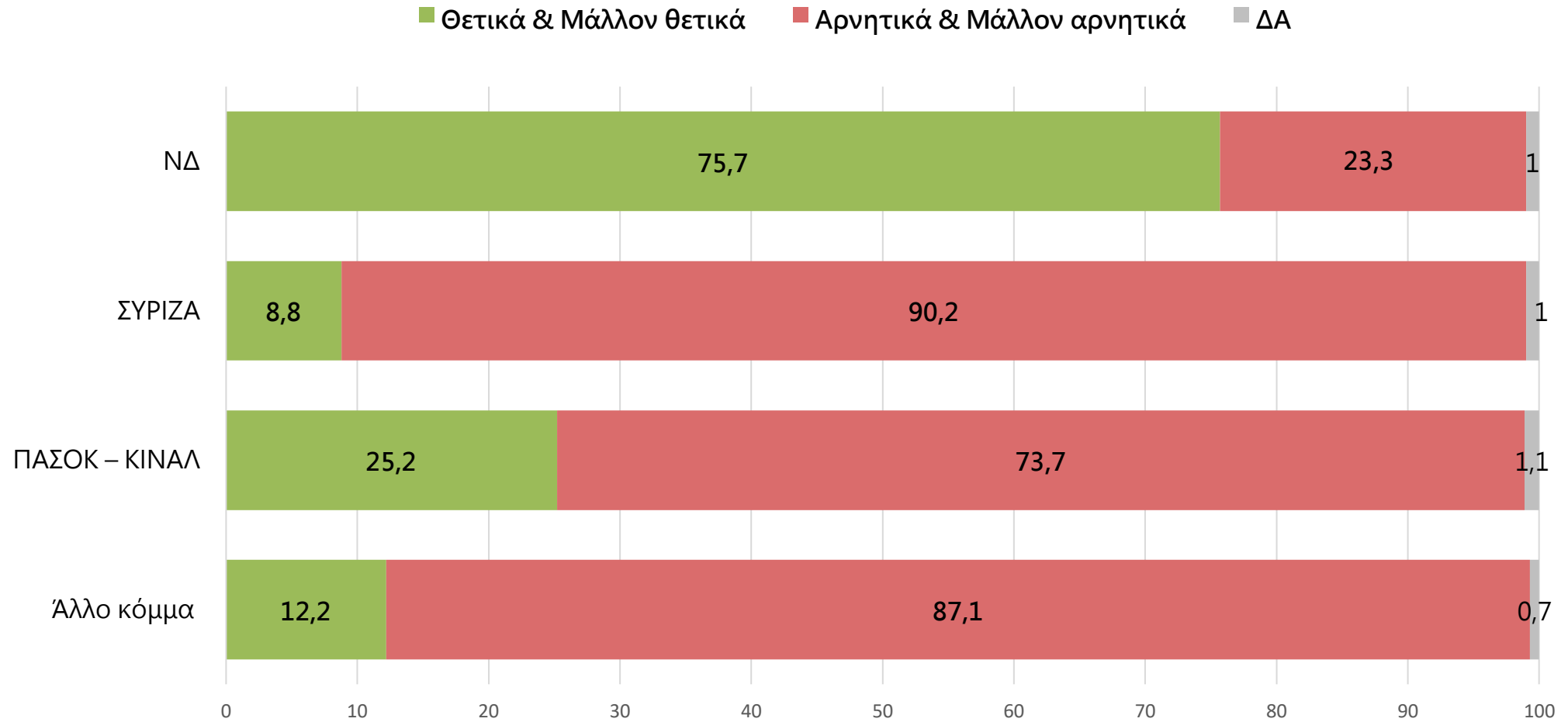
# ΣΥΝΟΛΙΚΗ ΑΞΙΟΛΟΓΗΣΗ ΚΥΒΕΡΝΗΣΗΣ

ΕΡ: Σε γενικές γραμμές πώς αξιολογείτε συνολικά τους πρώτους δέκα μήνες της 2ης θητείας Μητσοτάκη;



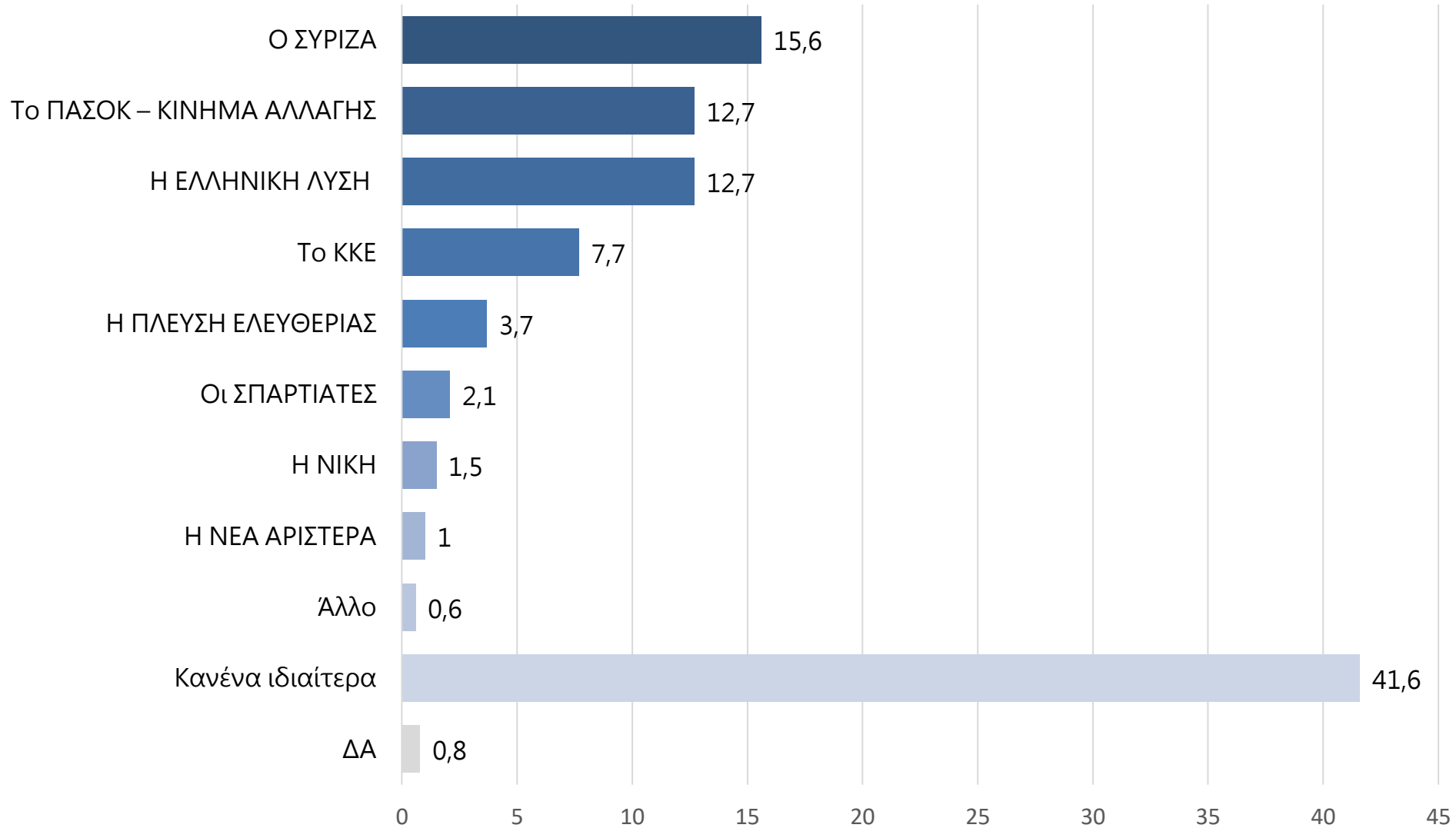
ΣΥΓΚΡΙΤΙΚΟ ΓΡΑΦΗΜΑ





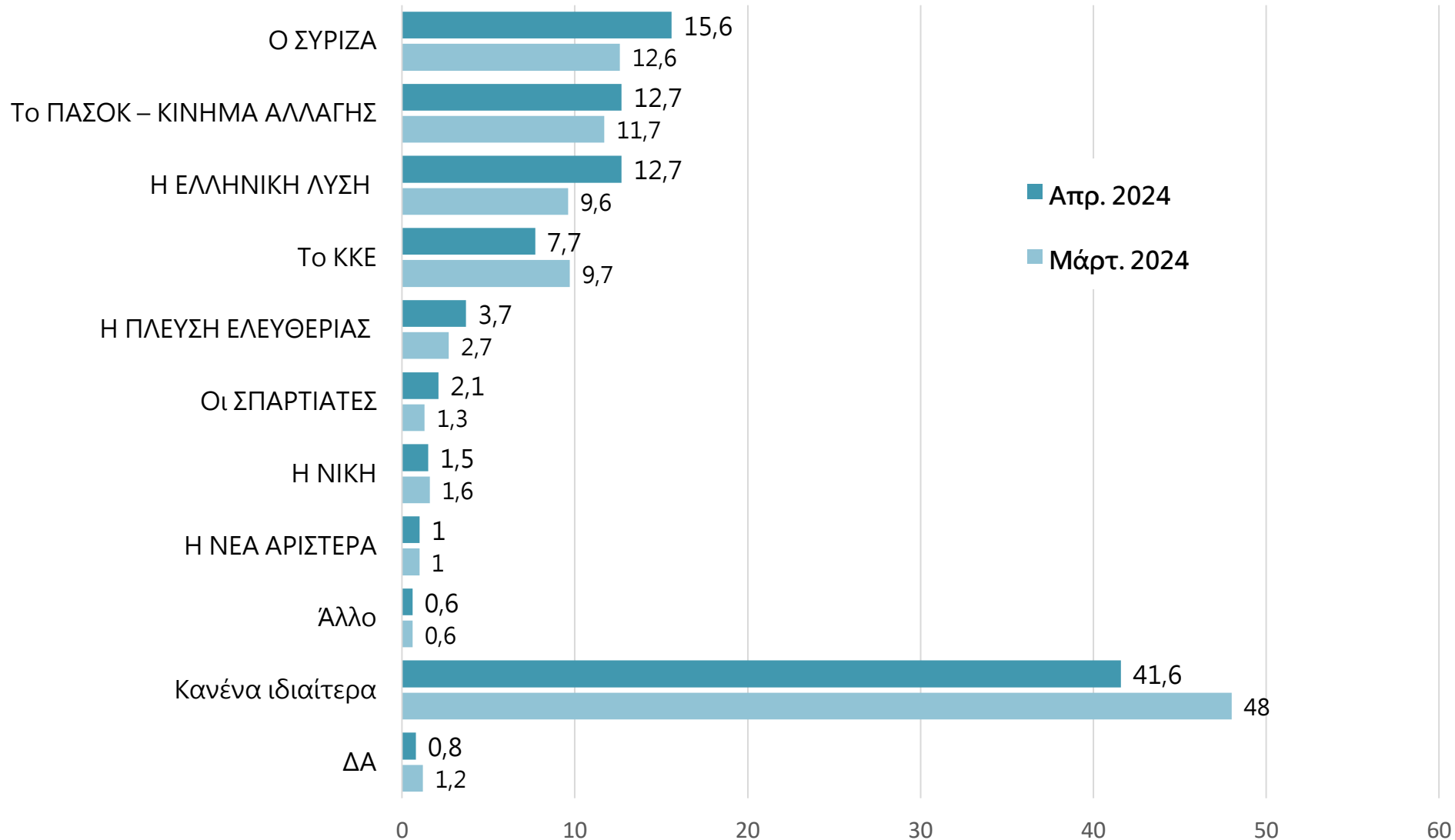
# ΠΙΟ ΟΥΣΙΑΣΤΙΚΗ ΑΝΤΙΠΟΛΙΤΕΥΣΗ

ΕΡ: Ποιο κόμμα της αντιπολίτευσης ασκεί την πιο ουσιαστική αντιπολίτευση;



# ΠΙΟ ΟΥΣΙΑΣΤΙΚΗ ΑΝΤΙΠΟΛΙΤΕΥΣΗ

## ΣΥΓΚΡΙΤΙΚΟ ΓΡΑΦΗΜΑ

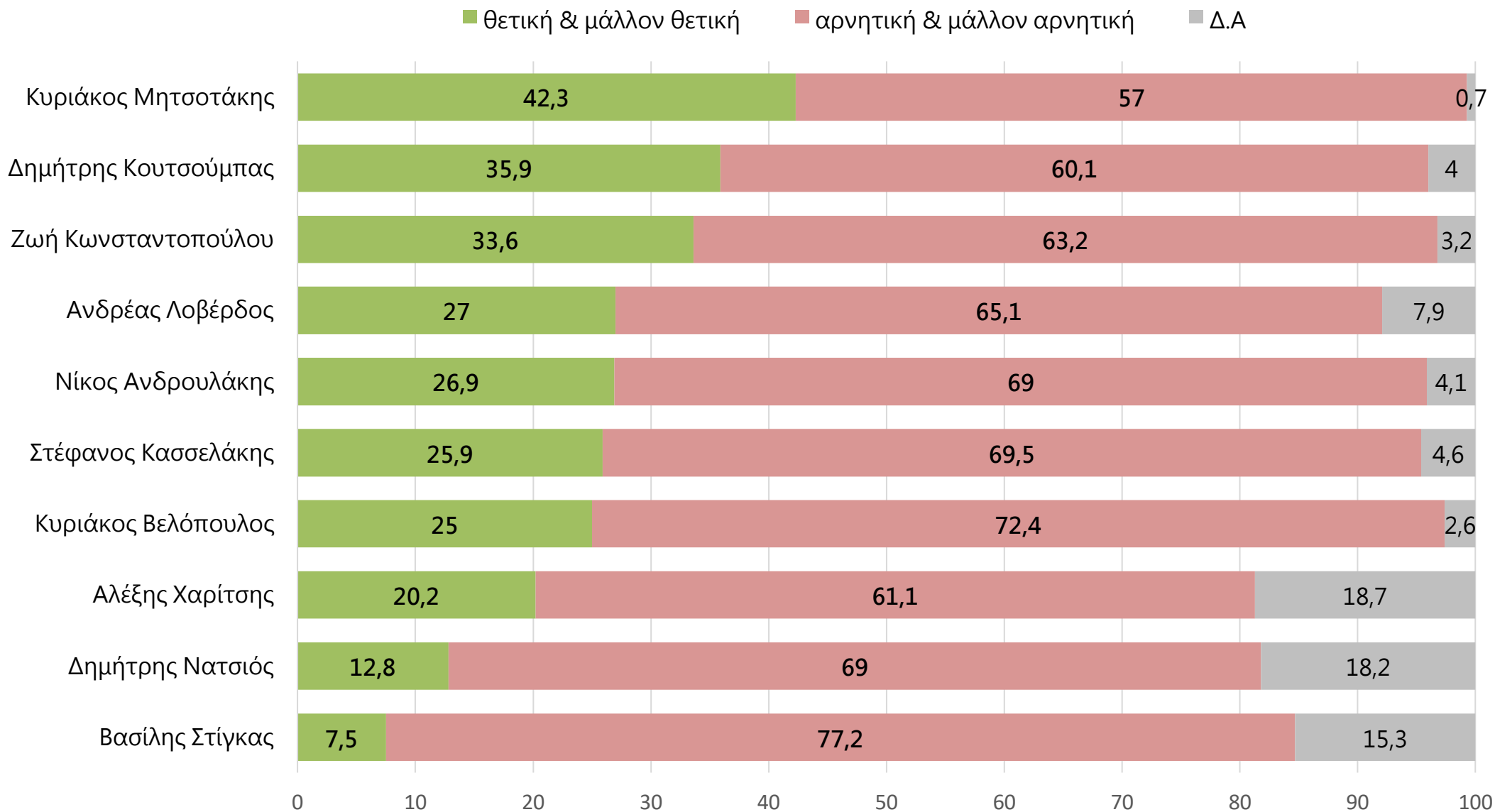


	ΨΗΦΟΣ ΙΟΥΝΙΟΥ 2023			
	ΝΔ	ΣΥΡΙΖΑ	ΠΑΣΟΚ – ΚΙΝΑΛ	Άλλο κόμμα
Ο ΣΥΡΙΖΑ	12.4	40.9	10.9	6.6
Το ΠΑΣΟΚ – ΚΙΝΗΜΑ ΑΛΛΑΓΗΣ	13.4	6.4	42.1	3.9
Η ΕΛΛΗΝΙΚΗ ΛΥΣΗ	9.9	5.3	7.3	23.3
Το ΚΚΕ	3.7	5.1	2.5	16.9
Η ΠΛΕΥΣΗ ΕΛΕΥΘΕΡΙΑΣ	1.8	3.7	2.6	6.7
Οι ΣΠΑΡΤΙΑΤΕΣ	0.8	0	0.4	5.7
Η ΝΙΚΗ	0.5	0	0	4.2
Η ΝΕΑ ΑΡΙΣΤΕΡΑ	0.7	3.5	0	0.3
Άλλο	0.7	0	0	1.2
Κανένα ιδιαίτερα	54.4	34.9	33	31.1
ΔΑ	1.7	0.2	1.2	0



# ΔΗΜΟΤΙΚΟΤΗΤΑ ΠΟΛΙΤΙΚΩΝ ΑΡΧΗΓΩΝ

ΕΡ: Γενικά, τι γνώμη έχετε σήμερα για τους παρακάτω πολιτικούς αρχηγούς;

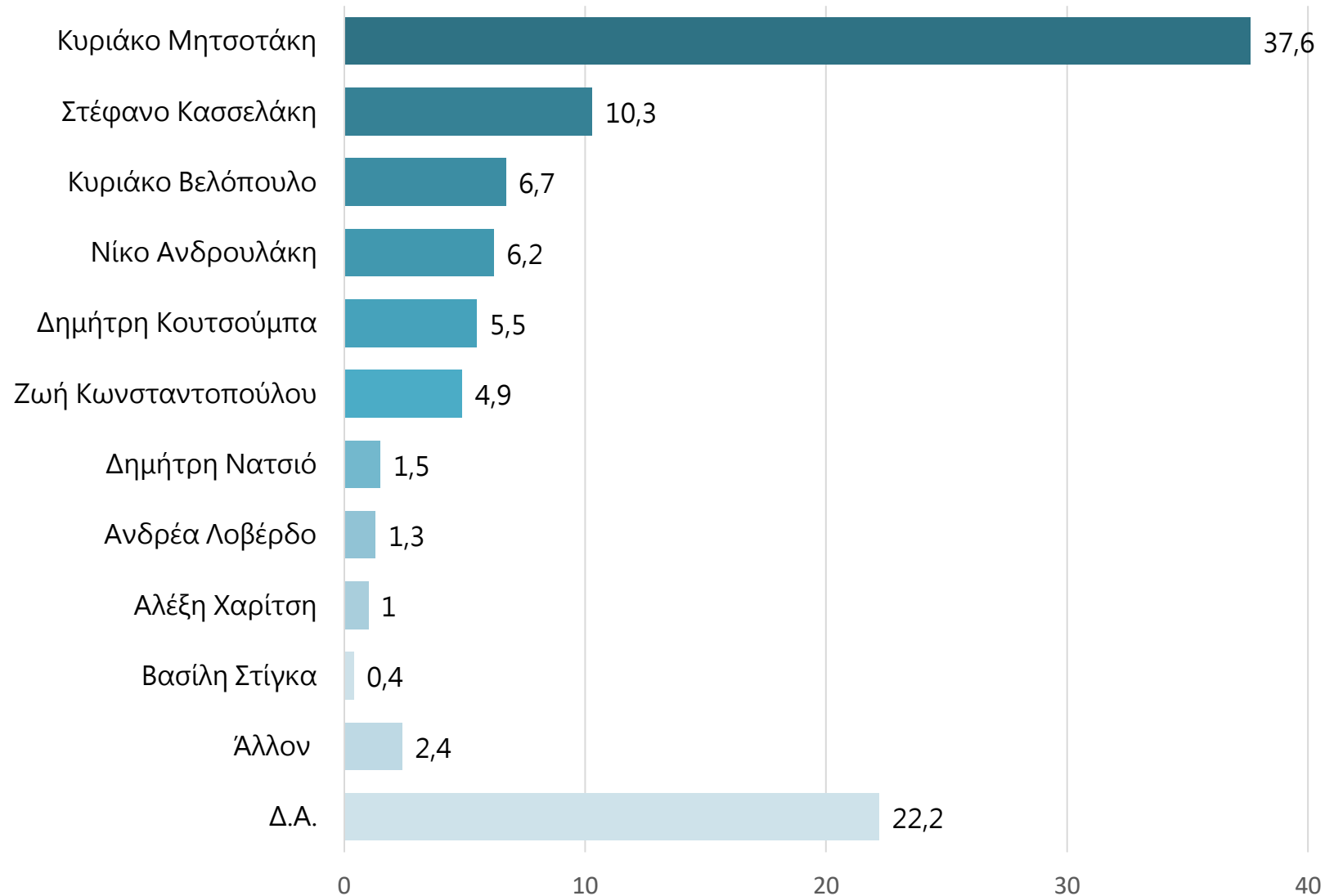


ΕΡ: Γενικά, τί γνώμη έχετε σήμερα για τους παρακάτω πολιτικούς;

	25 Απριλίου 2024	14 Μαρτίου 2024
Κυριάκος Μητσοτάκης	42.3	42.7
Δημήτρης Κουτσούμπας	35.9	37.1
Ζωή Κωνσταντοπούλου	33.6	29.3
Ανδρέας Λοβέρδος	27	28.7
Νίκος Ανδρουλάκης	26.9	29.5
Στέφανος Κασσελάκης	25.9	22.9
Κυριάκος Βελόπουλος	25	28.4
Αλέξης Χαρίτσης	20.2	20.4
Δημήτρης Νατσιός	12.8	10.9
Βασίλης Στίγκας	7.5	8.1

# ΠΟΙΟΝ ΕΜΠΙΣΤΕΥΕΣΤΕ ΠΕΡΙΣΣΟΤΕΡΟ;

ΕΡ: Ποιον πολιτικό αρχηγό εμπιστεύεστε περισσότερο στο τιμόνι της χώρας;



	ΨΗΦΟΣ ΙΟΥΝΙΟΥ 2023			
	ΝΔ	ΣΥΡΙΖΑ	ΠΑΣΟΚ-ΚΙΝΑΛ	Άλλο κόμμα
Κυριάκο Μητσοτάκη	78	8.1	17.9	6.7
Στέφανο Κασσελάκη	2.5	38.1	7.1	5.7
Κυριάκο Βελόπουλο	2.6	3	1.7	16.8
Νίκο Ανδρουλάκη	1.6	3.1	38.3	2
Δημήτρη Κουτσούμπα	1.3	3.1	4.8	13.2
Ζωή Κωνσταντοπούλου	1.4	4.8	1.7	11.1
Δημήτρη Νατσιό	0.1	0	0	4.8
Ανδρέα Λοβέρδο	1.1	0.3	4.4	1.1
Αλέξη Χαρίτση	0.1	3.5	0	1.2
Βασίλη Στίγκα	0	0	0	1.4
Άλλον	0.5	1.2	0.5	6.5
Δ.Α.	10.8	34.8	23.6	29.5

ΑΝΑΛΥΣΗ ΜΕ ΒΑΣΗ ΤΗΝ ΑΥΤΟΤΟΠΟΘΕΤΗΣΗ

	ΑΥΤΟΤΟΠΟΘΕΤΗΣΗ					
	Δεξιά	Κεντροδεξιά	Κέντρο	Κεντρο-αριστερά	Αριστερά	Χωρίς ταύτιση
Κυριάκο Μητσοτάκη	59.5	75.5	38.8	11.5	5.3	26.2
Στέφανο Κασσελάκη	2.5	2.4	7.4	24.8	19.6	6.9
Κυριάκο Βελόπουλο	13.3	3.3	8.3	2.5	2.3	10.1
Νίκο Ανδρουλάκη	1.2	5.7	8.9	12.3	2.6	6.2
Δημήτρη Κουτσούμπα	1.5	1.5	2.9	6.5	21.9	2.2
Ζωή Κωνσταντοπούλου	2.6	1.5	3.7	7.8	6.7	7.5
Δημήτρη Νατσιό	1	0.4	2.6	0	0	4.8
Ανδρέα Λοβέρδο	1.8	2.1	1.1	1.6	0.3	0.8
Αλέξη Χαρίτση	0	0.3	0	1	5.4	0.3
Βασίλη Στίγκα	0	0	0.9	0	0.3	1.4
Άλλον	3.7	0.5	0.6	2.1	3.6	4.2
Δ.Α.	12.9	6.8	24.8	29.9	32	29.4

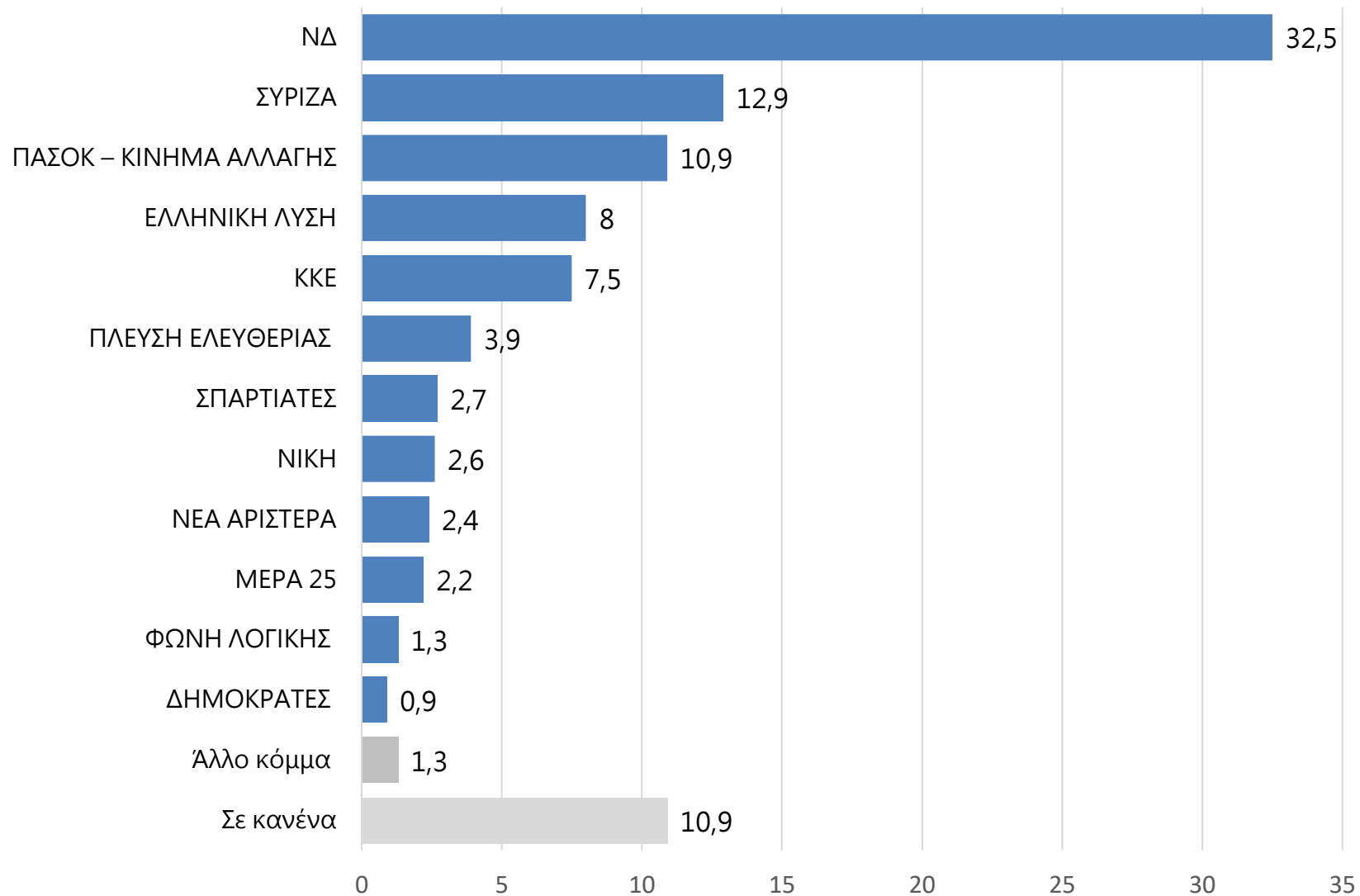
# ΠΟΙΟΝ ΕΜΠΙΣΤΕΥΕΣΤΕ ΠΕΡΙΣΣΟΤΕΡΟ;

## ΑΝΑΛΥΣΗ ΜΕ ΒΑΣΗ ΤΗΝ ΠΡΟΘΕΣΗ ΨΗΦΟΥ

	ΝΔ	ΣΥΡΙΖΑ	ΠΑΣΟΚ – ΚΙΝΑΛ	ΚΚΕ	ΕΛΛΗΝΙΚΗ ΛΥΣΗ	Άλλο κόμμα	Δεν έχω αποφασίσει
Κυριάκο Μητσοτάκη	94.4	6.3	12.4	7.5	11.2	13.9	24.2
Στέφανο Κασσελάκη	1.2	63.8	4.4	5.1	0.6	3.1	2.9
Κυριάκο Βελόπουλο	0.4	0.9	1.2	0.8	58.6	5.2	2
Νίκο Ανδρουλάκη	1	3.8	49	1.4	0.6	1.3	3.1
Δημήτρη Κουτσούμπα	0.5	0.5	5.3	50	1	4	1.2
Ζωή Κωνσταντοπούλου	0	2.7	3.9	5.8	1.2	16.8	3.7
Δημήτρη Νατσιό	0	0	0	0	1.1	6.5	1.5
Ανδρέα Λοβέρδο	0	0	3.3	0	1.5	3.9	1.3
Αλέξη Χαρίτση	0	0.4	0	0.7	0	4.2	1.2
Βασίλη Στίγκα	0	0	0.6	0	0	2	0
Άλλον	0	0.7	0.7	0.6	0.6	11.1	0.5
Δ.Α.	2.5	20.9	19.2	28.1	23.6	28	58.4

# ΚΟΜΜΑΤΙΚΗ ΕΓΓΥΤΗΤΑ


ΕΡ: Σε ποιο κόμμα αισθάνεστε σχετικά πιο κοντά, έστω και αν δεν ταυτίζεστε απολύτως;



ΑΝΑΛΥΣΗ ΜΕ ΒΑΣΗ ΤΗΝ ΨΗΦΟ ΙΟΥΝΙΟΥ 2023

	ΨΗΦΟΣ ΙΟΥΝΙΟΥ 2023			
	ΝΔ	ΣΥΡΙΖΑ	ΠΑΣΟΚ – ΚΙΝΑΛ	Άλλο κόμμα
ΝΔ	73.2	3.3	4.2	4
ΣΥΡΙΖΑ	2.8	54.8	6.9	3.9
ΠΑΣΟΚ – ΚΙΝΗΜΑ ΑΛΛΑΓΗΣ	3.1	7.2	68.2	1.4
ΕΛΛΗΝΙΚΗ ΛΥΣΗ	4.5	2.5	5.2	17.4
ΚΚΕ	1.1	4.4	3.2	19.9
ΠΛΕΥΣΗ ΕΛΕΥΘΕΡΙΑΣ	1.3	3.9	0.5	8.9
ΣΠΑΡΤΙΑΤΕΣ	0.1	0.6	1.1	8.1
ΝΙΚΗ	1.2	0	0.5	7
ΝΕΑ ΑΡΙΣΤΕΡΑ	0.1	8.5	0.6	2.6
ΜΕΡΑ 25	0.1	2.7	0	5.8
ΦΩΝΗ ΛΟΓΙΚΗΣ	1	0.3	0	2.9
ΔΗΜΟΚΡΑΤΕΣ	1.4	0	1.1	0.8
Άλλο κόμμα	0.3	0	0	4.1
Σε κανένα	9.8	11.8	8.5	13.2

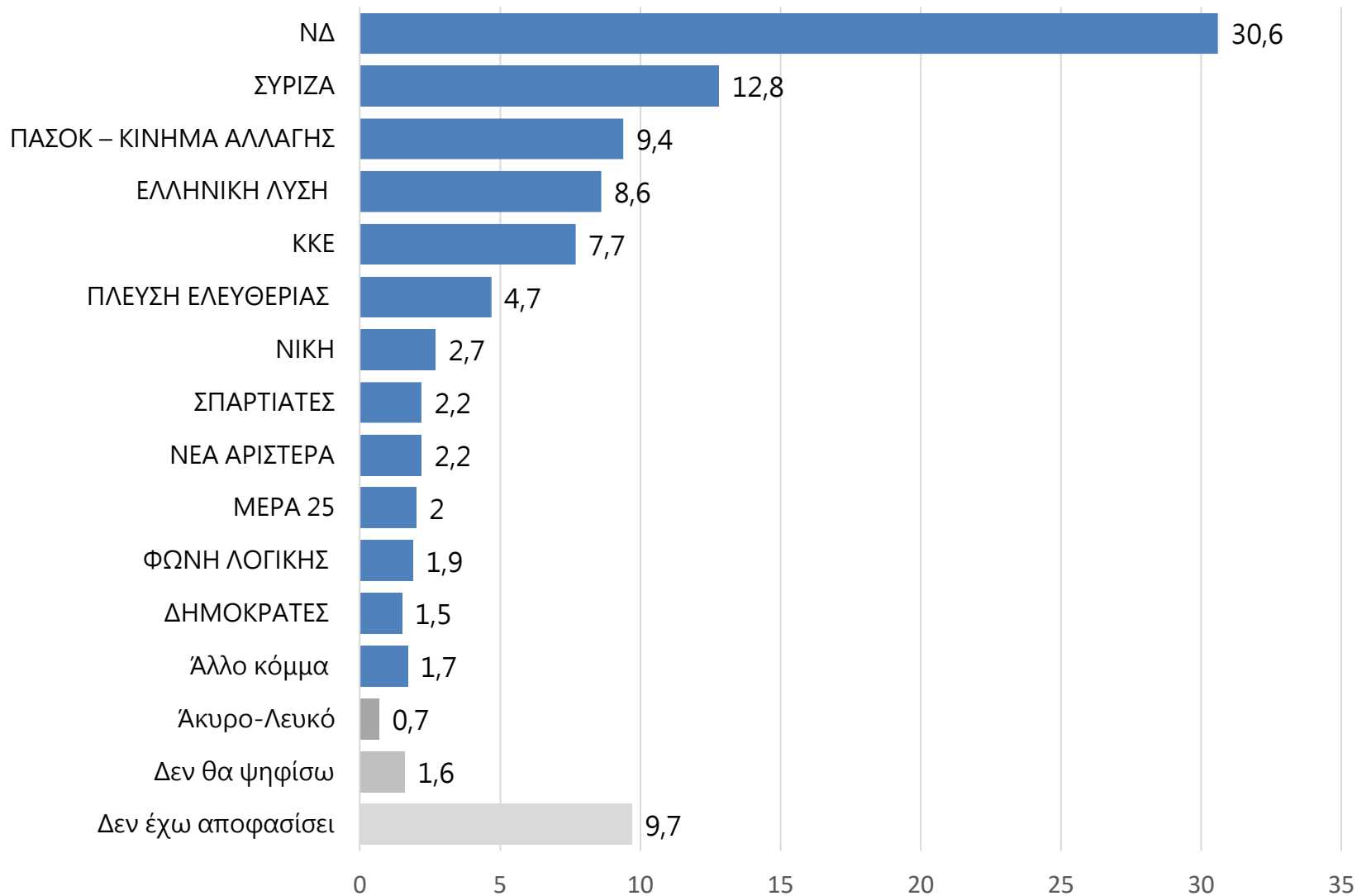




ΠΡΟΘΕΣΗ ΨΗΦΟΥ

# ΠΡΟΘΕΣΗ ΨΗΦΟΥ ΕΥΡΩΕΚΛΟΓΩΝ

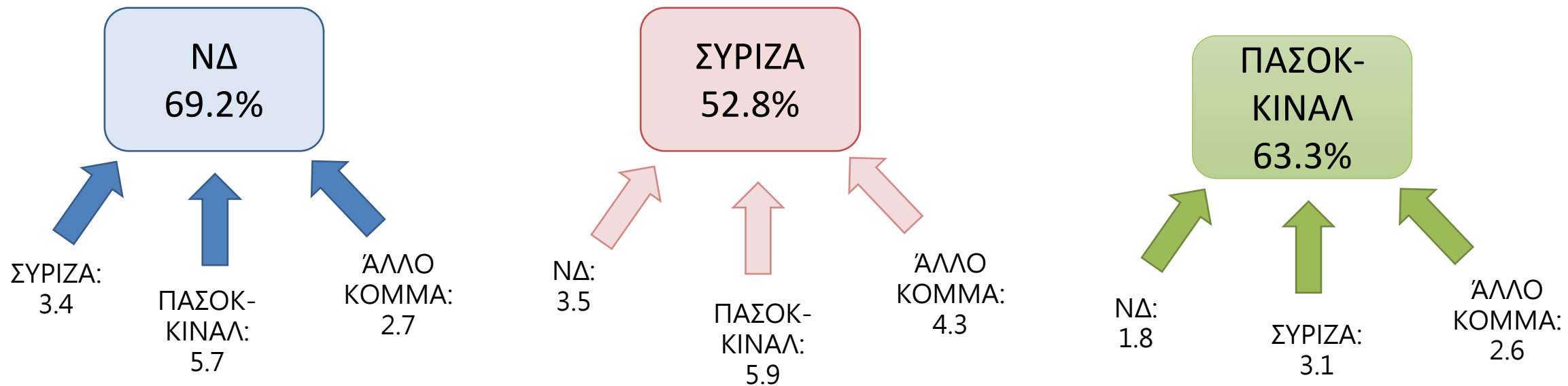
ΕΡ: Αν οι Ευρωεκλογές ήταν την επόμενη Κυριακή, ποιο κόμμα είναι πιο πιθανό να ψηφίζατε;

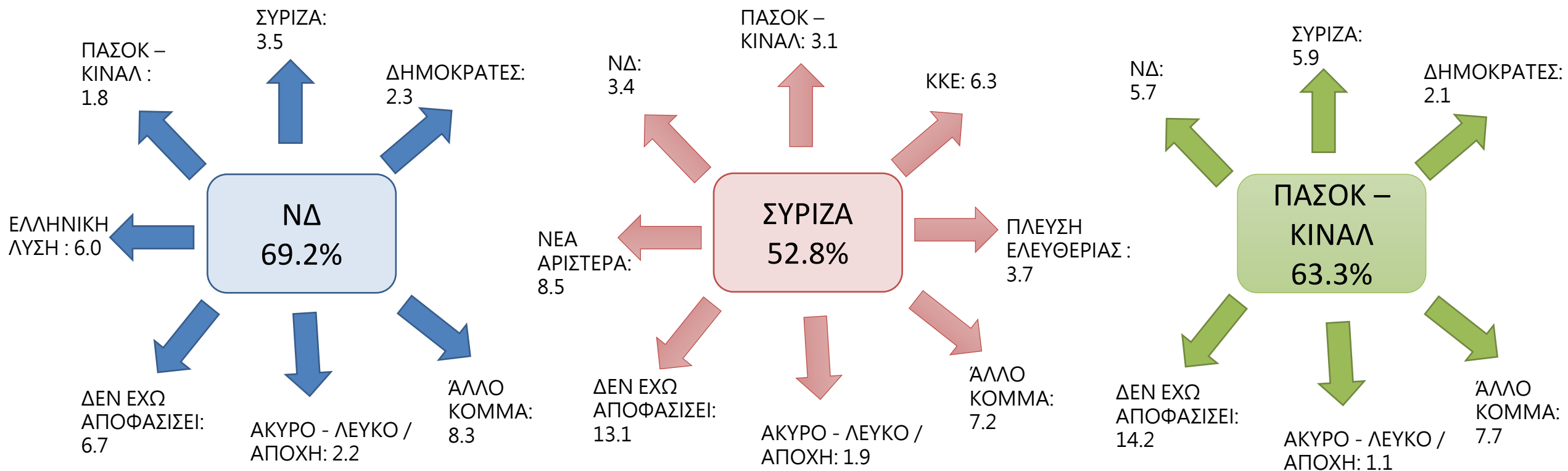


\*Η πρόθεση ψήφου δεν αποτελεί πρόβλεψη εκλογικού αποτελέσματος, αλλά καταγραφή των τάσεων της συγκεκριμένης χρονικής περιόδου.

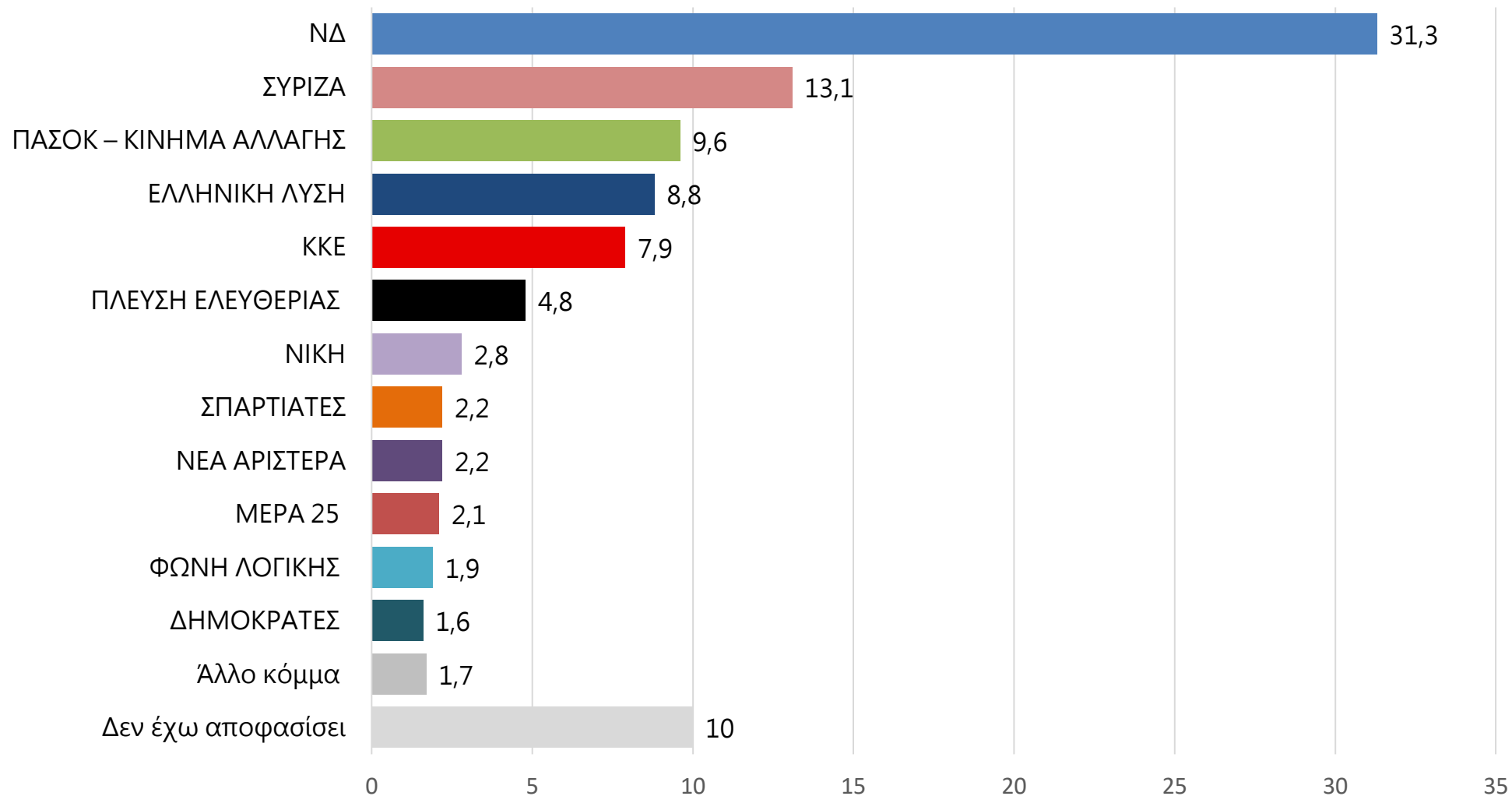
	25 Απρ. 2024	14 Μαρ. 2024	23 Ιαν. 2024
ΝΔ	30.6	29.6	29.7
ΣΥΡΙΖΑ	12.8	11	10.1
ΠΑΣΟΚ – ΚΙΝΗΜΑ ΑΛΛΑΓΗΣ	9.4	10.3	13.4
ΕΛΛΗΝΙΚΗ ΛΥΣΗ	8.6	7.5	5.6
ΚΚΕ	7.7	7.7	7.5
ΠΛΕΥΣΗ ΕΛΕΥΘΕΡΙΑΣ	4.7	2.5	2.4
ΝΙΚΗ	2.7	2.3	2.5
ΣΠΑΡΤΙΑΤΕΣ	2.2	2.1	2.5
ΝΕΑ ΑΡΙΣΤΕΡΑ	2.2	2.1	1.9
ΜΕΡΑ 25	2	2	2.3
ΦΩΝΗ ΛΟΓΙΚΗΣ	1.9		
ΔΗΜΟΚΡΑΤΕΣ	1.5	1.7	-
Άλλο κόμμα	1.7	3	2.1
Άκυρο-Λευκό	0.7	0.7	1.4
Δεν θα ψηφίσω	1.6	4	3.4
Δεν έχω αποφασίσει	9.7	13.5	15.2

\*Η πρόθεση ψήφου δεν αποτελεί πρόβλεψη εκλογικού αποτελέσματος, αλλά καταγραφή των τάσεων της συγκεκριμένης χρονικής περιόδου.

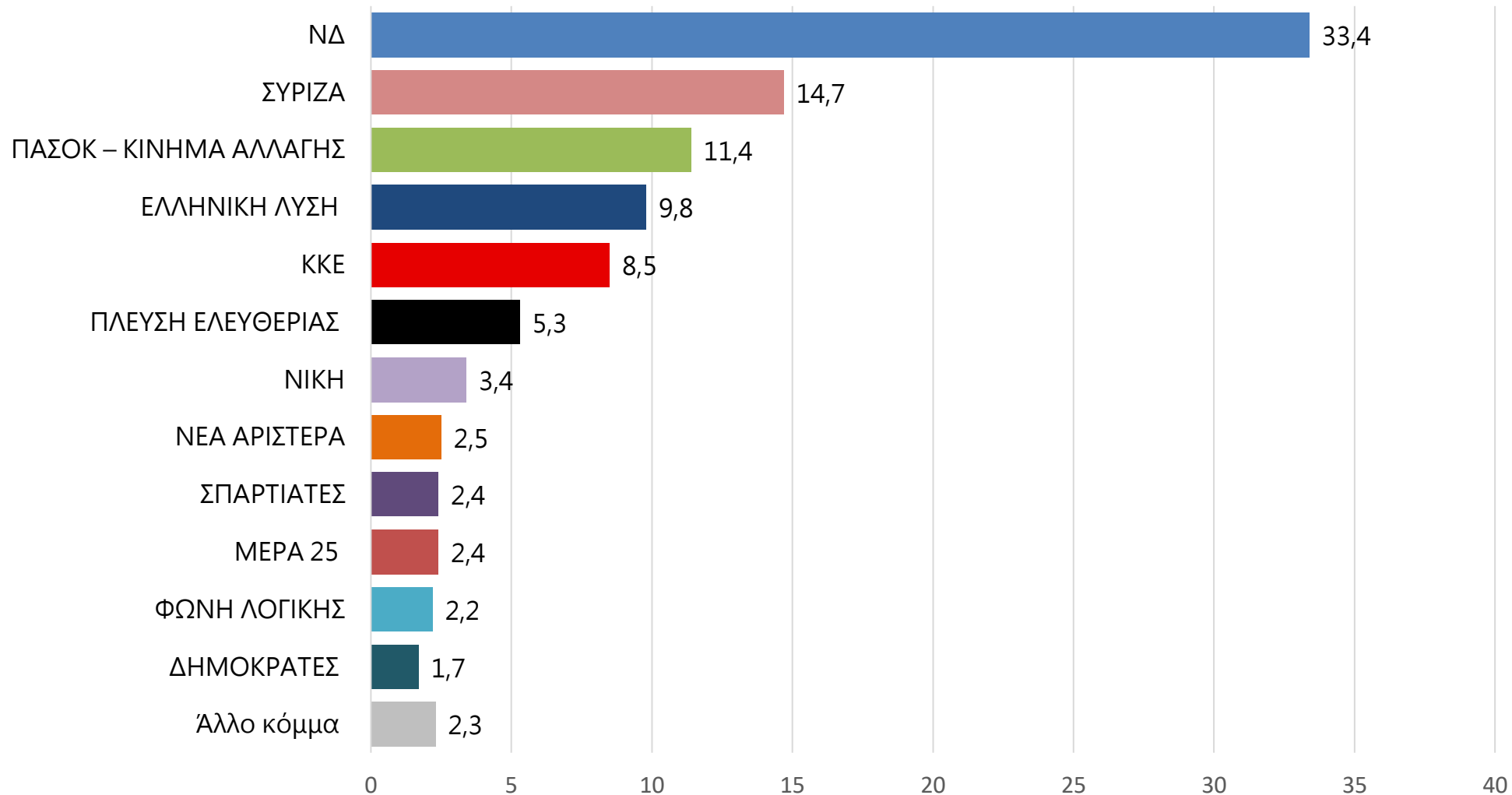




	ΑΥΤΟΤΟΠΟΘΕΤΗΣΗ					
	Δεξιά	Κεντροδεξιά	Κέντρο	Κεντροαριστερά	Αριστερά	Χωρίς ταύτιση
ΝΔ	52.4	66.9	25.7	5	1.2	24.1
ΣΥΡΙΖΑ	5.2	3.8	7.8	30.2	24.4	7.2
ΠΑΣΟΚ – ΚΙΝΗΜΑ ΑΛΛΑΓΗΣ	2.5	5.5	15.7	21	4.7	6
ΕΛΛΗΝΙΚΗ ΛΥΣΗ	15.8	7.7	8.8	3.2	3.3	12
ΚΚΕ	1	1.6	2.7	9.6	33.1	3.5
ΠΛΕΥΣΗ ΕΛΕΥΘΕΡΙΑΣ	1.7	1.3	5.9	6.8	7.5	5.7
ΝΙΚΗ	2.5	1.5	5.5	0	0.6	6.3
ΣΠΑΡΤΙΑΤΕΣ	4.7	0.5	1.7	0.5	1.4	4.4
ΝΕΑ ΑΡΙΣΤΕΡΑ	0	0.3	2.1	3.7	6.7	1.3
ΜΕΡΑ 25	0	0.3	1.4	3.7	7.1	0.7
ΦΩΝΗ ΛΟΓΙΚΗΣ	4.1	2	1.5	0	0	3.3
ΔΗΜΟΚΡΑΤΕΣ	1.5	2.3	2.5	1.6	0	0.9
Άλλο κόμμα	1.5	0.8	2.2	0.6	1	3.7
Άκυρο-Λευκό	0.8	0	0.8	0.3	0.3	2
Δεν θα ψηφίσω	2	0.3	0	1.7	0.9	4.5
Δεν έχω αποφασίσει	4.3	5.2	15.7	12.1	7.8	14.4



\*Η πρόθεση ψήφου δεν αποτελεί πρόβλεψη εκλογικού αποτελέσματος, αλλά καταγραφή των τάσεων της συγκεκριμένης χρονικής περιόδου.



\*Η πρόθεση ψήφου δεν αποτελεί πρόβλεψη εκλογικού αποτελέσματος, αλλά καταγραφή των τάσεων της συγκεκριμένης χρονικής περιόδου.



	ΑΠΟ	ΕΩΣ
ΝΔ	31.3	35.5
ΣΥΡΙΖΑ	13.2	16.2
ΠΑΣΟΚ – ΚΙΝΗΜΑ ΑΛΛΑΓΗΣ	10.0	12.8
ΕΛΛΗΝΙΚΗ ΛΥΣΗ	8.5	11.1
ΚΚΕ	7.3	9.7
ΠΛΕΥΣΗ ΕΛΕΥΘΕΡΙΑΣ	4.3	6.3
ΝΙΚΗ	2.6	4.2
ΝΕΑ ΑΡΙΣΤΕΡΑ	1.8	3.2
ΣΠΑΡΤΙΑΤΕΣ	1.7	3.1
ΜΕΡΑ 25	1.7	3.1
ΦΩΝΗ ΛΟΓΙΚΗΣ	1.6	2.8
ΔΗΜΟΚΡΑΤΕΣ	1.1	2.3
Άλλο κόμμα	1.6	3.0

\*Η πρόθεση ψήφου δεν αποτελεί πρόβλεψη εκλογικού αποτελέσματος, αλλά καταγραφή των τάσεων της συγκεκριμένης χρονικής περιόδου.

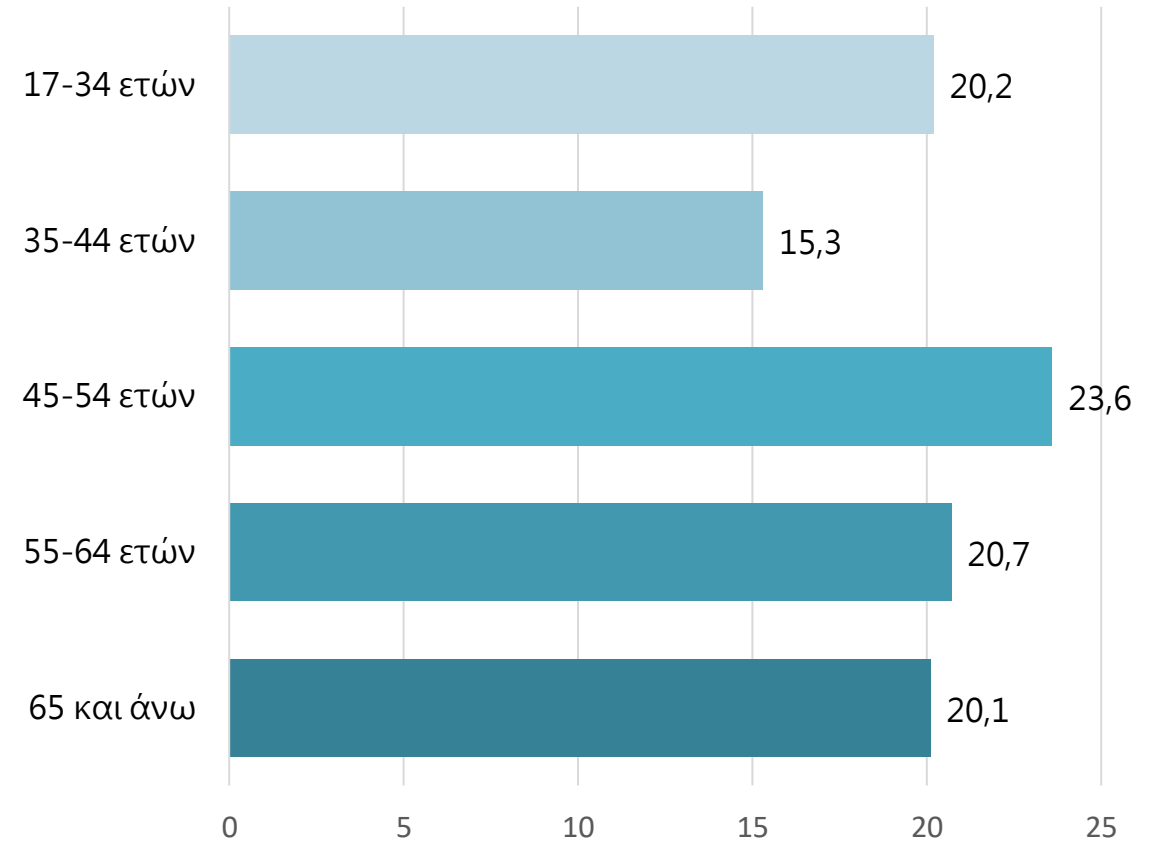


ΑΔΙΕΥΚΡΙΝΙΣΤΗ ΨΗΦΟΣ

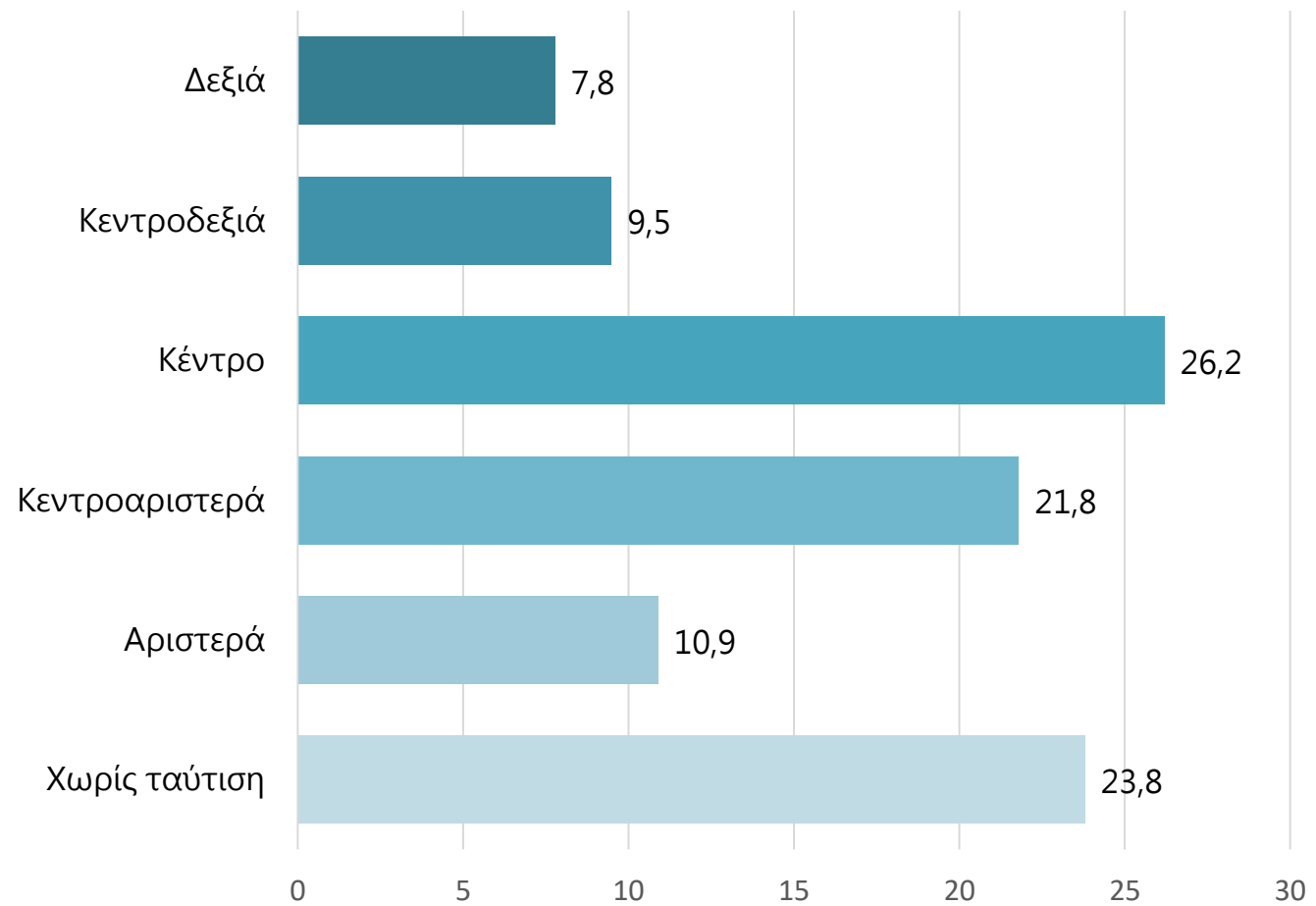
## ΦΥΛΟ



## ΗΛΙΚΙΑ



## ΑΥΤΟΤΟΠΟΘΕΤΗΣΗ



## ΚΟΜΜΑΤΙΚΗ ΠΡΟΕΛΕΥΣΗ

