

ΠΑΝΕΛΛΑΔΙΚΗ ΠΟΛΙΤΙΚΗ ΕΡΕΥΝΑ



12 ΜΑΙΟΥ 2023

marc

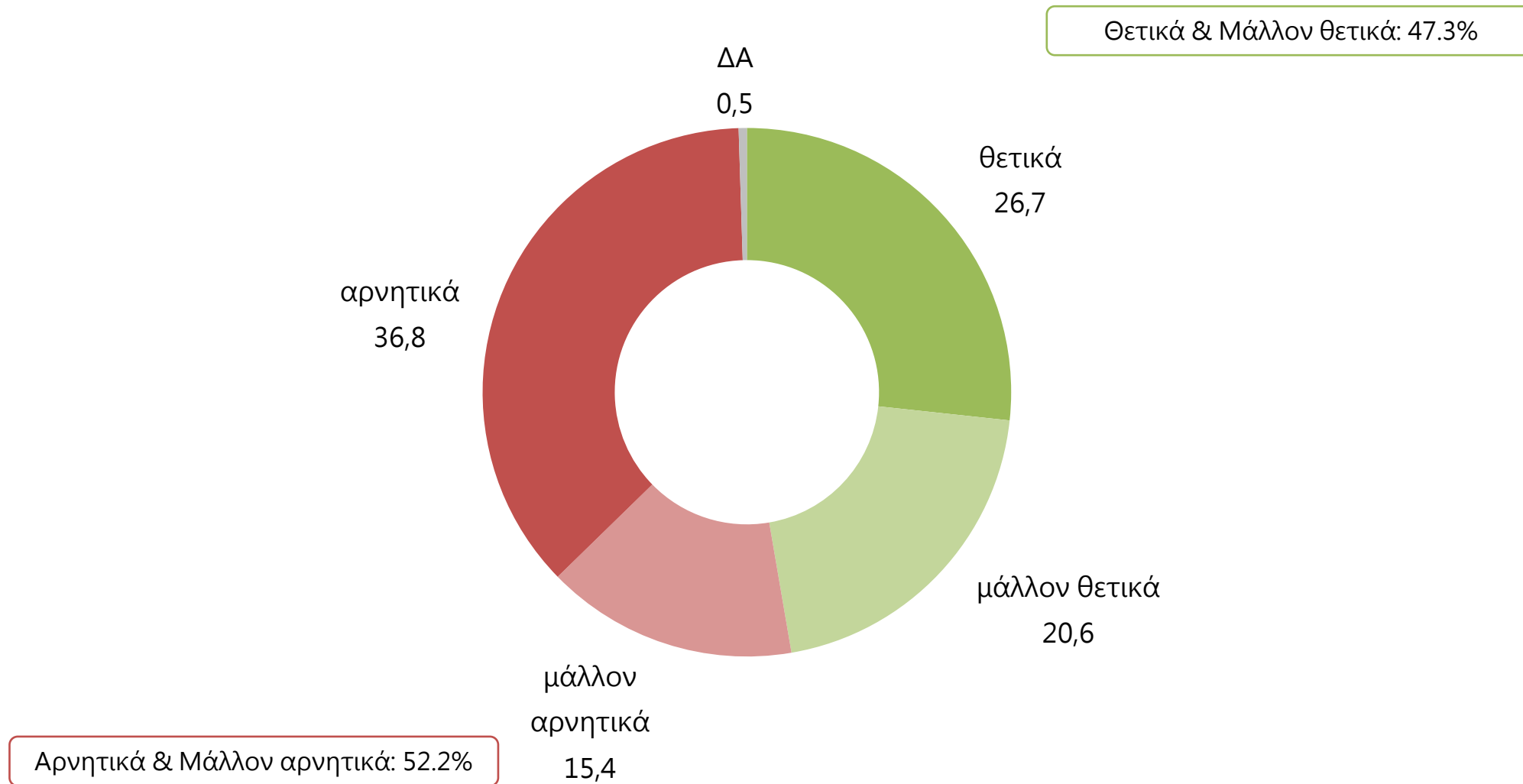
Η έρευνα πραγματοποιήθηκε από την MARC A.E. -- Αριθμός Μητρώου Ε.Σ.Ρ.: 1 (ΕΝΑ).

ΕΝΤΟΛΕΑΣ	ΠΡΩΤΟ ΘΕΜΑ
ΕΞΕΤΑΖΟΜΕΝΟΣ ΠΛΗΘΥΣΜΟΣ	Άνδρες και γυναίκες με δικαίωμα ψήφου.
ΜΕΓΕΘΟΣ ΔΕΙΓΜΑΤΟΣ	1.212 άτομα
ΧΡΟΝΙΚΟ ΔΙΑΣΤΗΜΑ	9-11 Μαΐου 2023
ΠΕΡΙΟΧΗ ΔΙΕΞΑΓΩΓΗΣ	Πανελλαδική κάλυψη
ΜΕΘΟΔΟΣ ΔΕΙΓΜΑΤΟΛΗΨΙΑΣ	Πολυσταδιακή τυχαία δειγματοληψία με χρήση quota βάσει φύλου, ηλικίας και γεωγραφικής κατανομής.
ΜΕΘΟΔΟΣ ΣΥΛΛΟΓΗΣ ΣΤΟΙΧΕΙΩΝ	Τηλεφωνικές συνεντεύξεις βάσει ηλεκτρονικού ερωτηματολογίου (CATI & CAWI).
ΕΡΓΑΣΤΗΚΑΝ	15 ερευνητές & 2 επόπτες. Χρησιμοποιήθηκε ειδικό λογισμικό Wombat & Queuemetrics για κατ' οίκον εργασία ερευνητών και εποπτών με live παρακολούθηση του fieldwork σε real time
ΜΕΓΙΣΤΟ ΣΤΑΤΙΣΤΙΚΟ ΣΦΑΛΜΑ	±2.8%
ΣΤΑΘΜΙΣΕΙΣ	Με βάση τα αποτελέσματα των βουλευτικών εκλογών του Ιουλίου 2019.
ΕΛΕΓΧΟΙ	Έλεγχος λογικών συσχετίσεων και έλεγχος πληρότητας στο 100%, έλεγχος με συνακρόαση σε ποσοστό 20,4% των συνεντεύξεων.
Η MARC A.E.	Είναι μέλος του ΣΕΔΕΑ & της ESOMAR και τηρεί τον κανονισμό του Π.Ε.Σ.Σ. και τους διεθνείς κώδικες δεοντολογίας για την διεξαγωγή και δημοσιοποίηση ερευνών κοινής γνώμης.



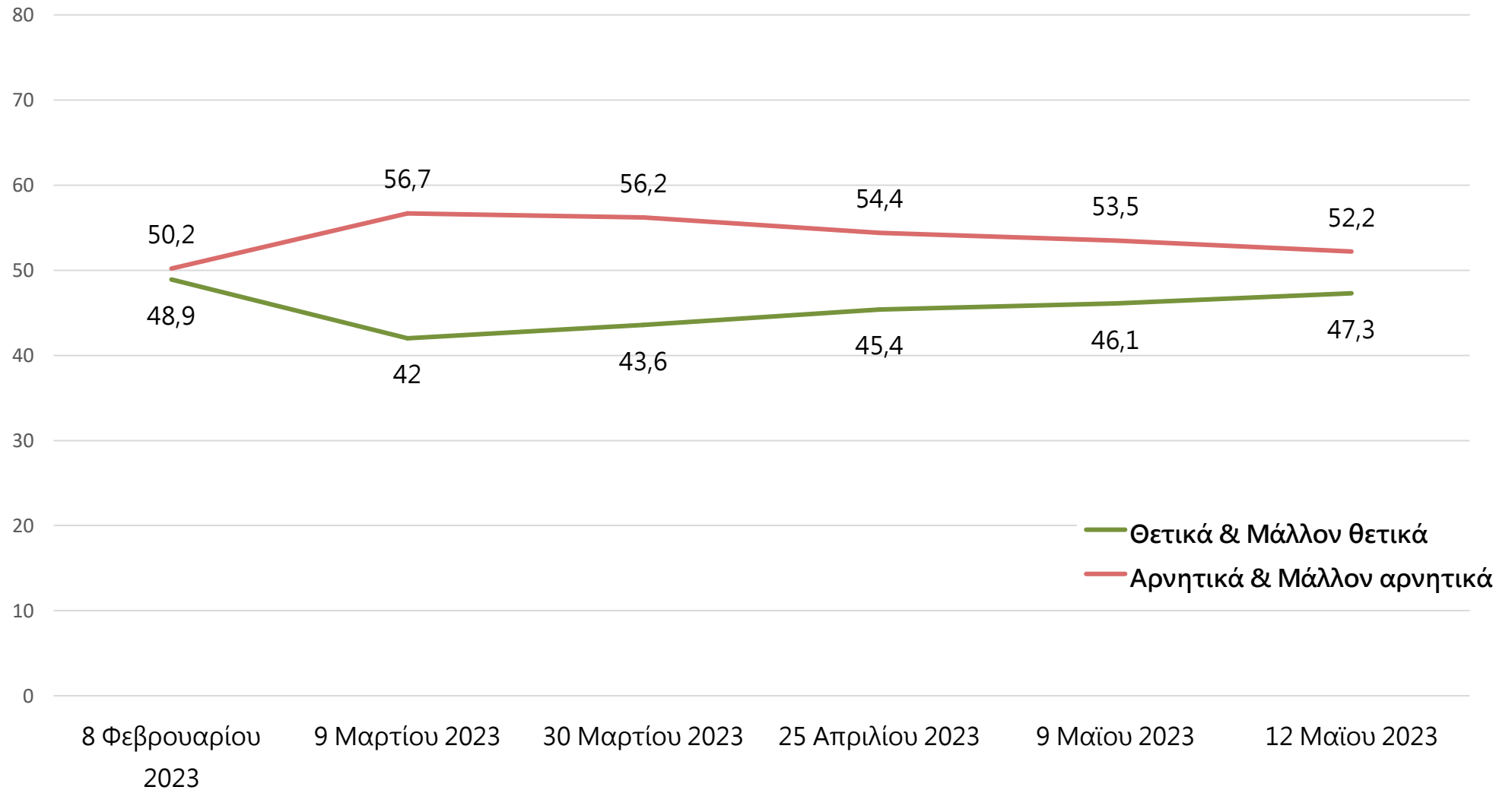
ΣΥΝΟΛΙΚΗ ΑΞΙΟΛΟΓΗΣΗ ΚΥΒΕΡΝΗΣΗΣ

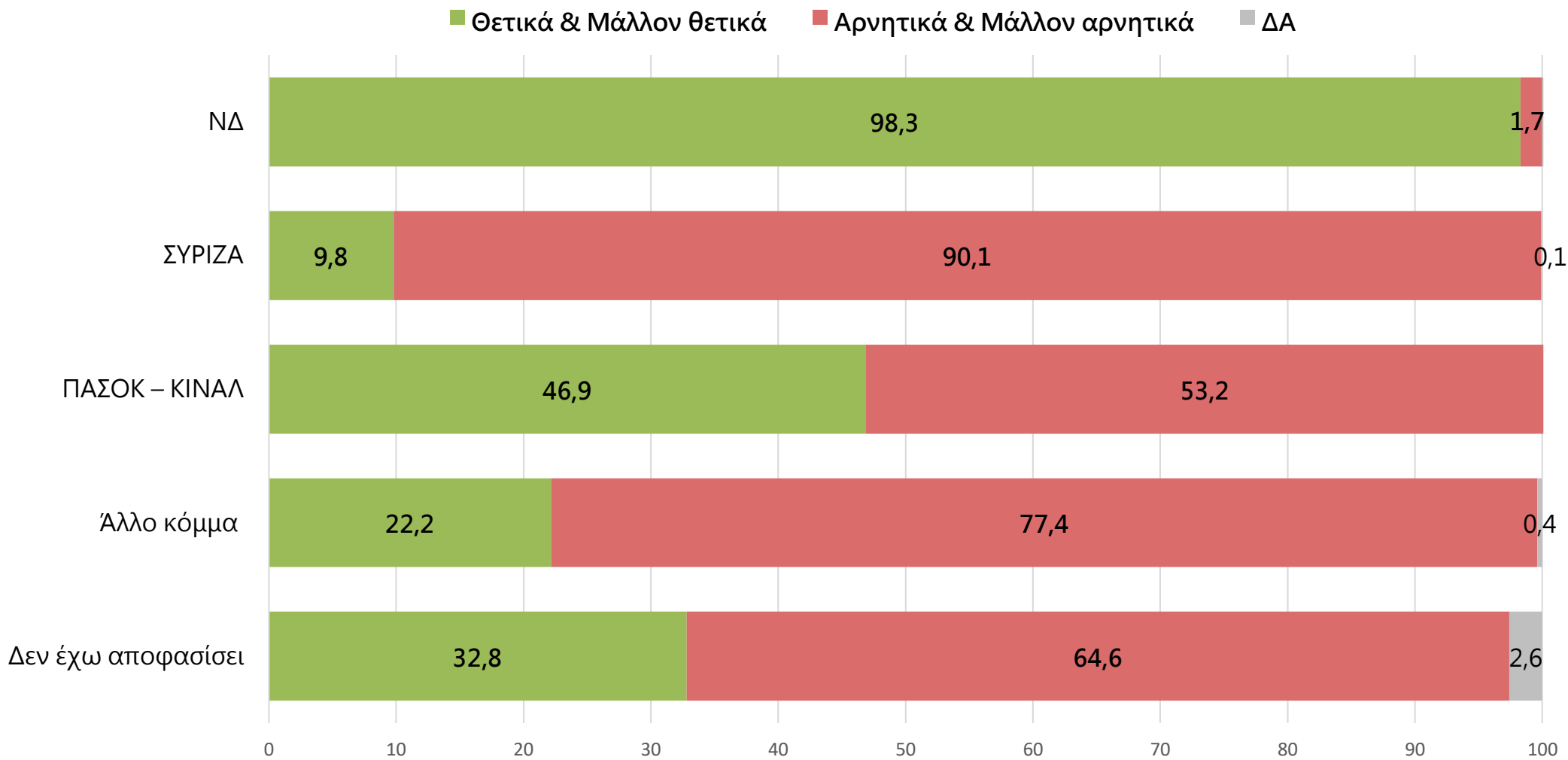
ΕΡ: Ανεξάρτητα από το τι ψηφίζετε, πώς αξιολογείτε συνολικά την θητεία της κυβέρνησης Μητσοτάκη;



ΣΥΝΟΛΙΚΗ ΑΞΙΟΛΟΓΗΣΗ ΚΥΒΕΡΝΗΣΗΣ

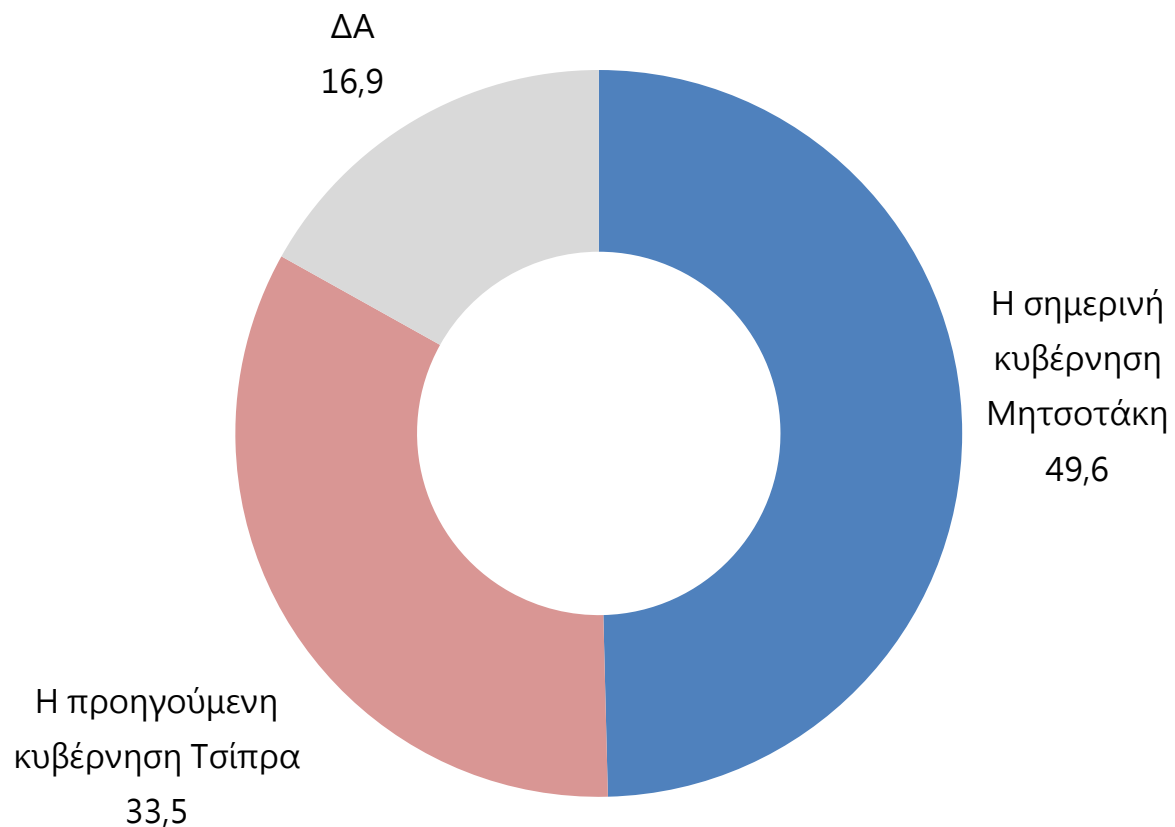
ΣΥΓΚΡΙΤΙΚΟ ΓΡΑΦΗΜΑ



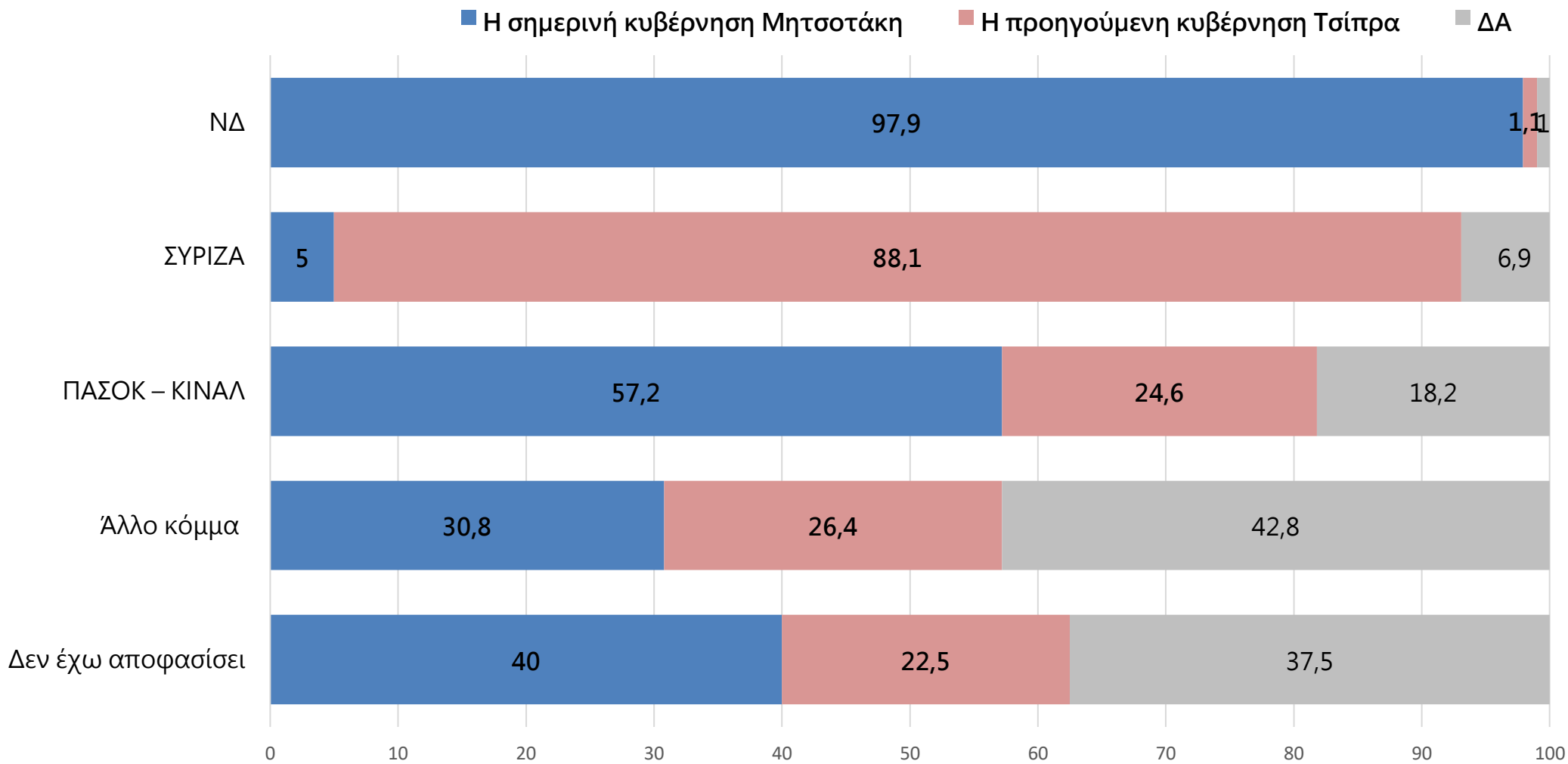


ΚΑΛΥΤΕΡΗ ΚΥΒΕΡΝΗΣΗ

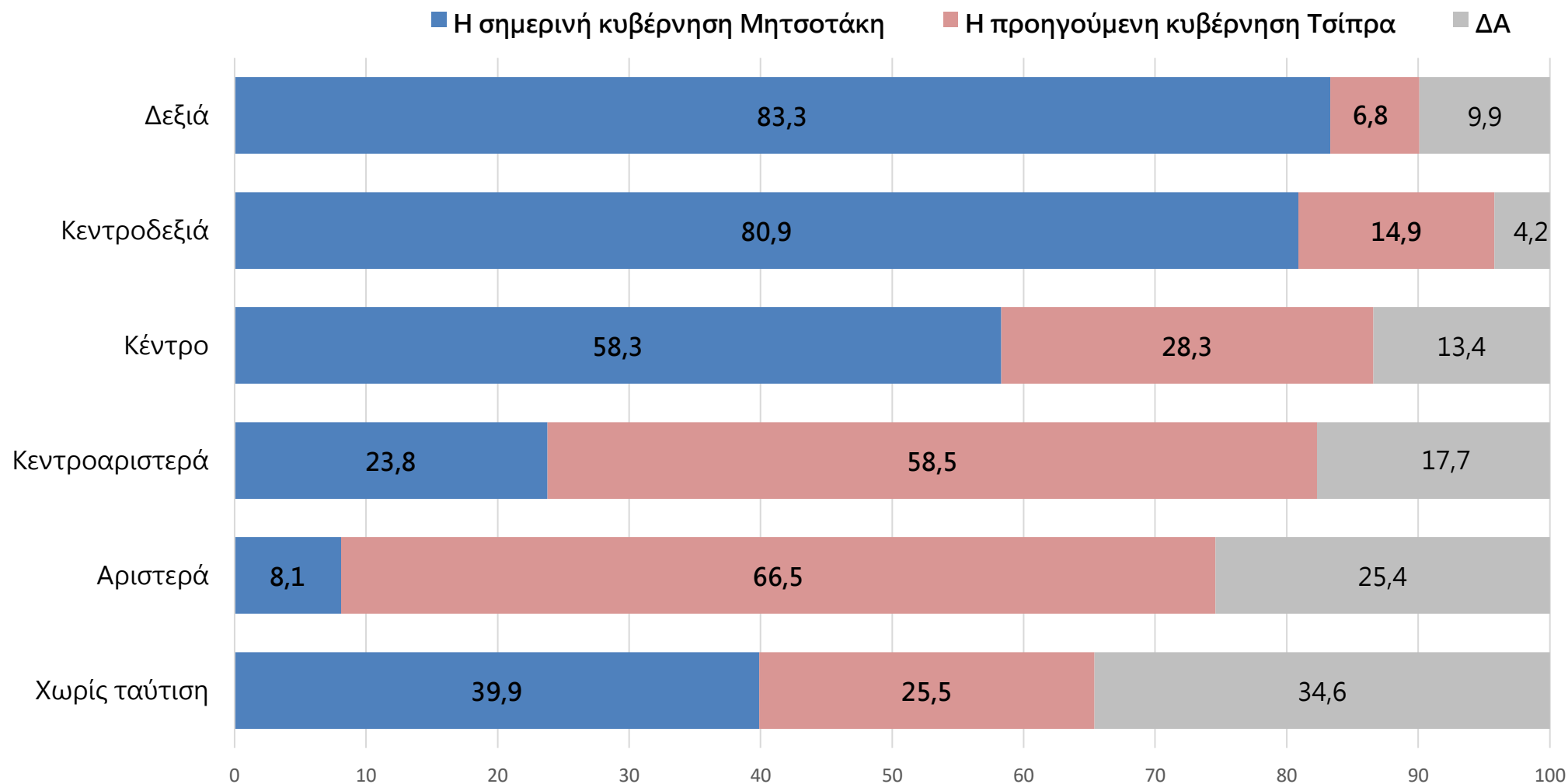
ΕΡ: Συγκρίνοντας τη θητεία της κυβέρνησης Μητσοτάκη, με την προηγούμενη κυβέρνηση Τσίπρα ποια θεωρείτε πως ήταν καλύτερη για την Ελλάδα;



ΑΝΑΛΥΣΗ ΜΕ ΒΑΣΗ ΤΗΝ ΠΡΟΘΕΣΗ ΨΗΦΟΥ

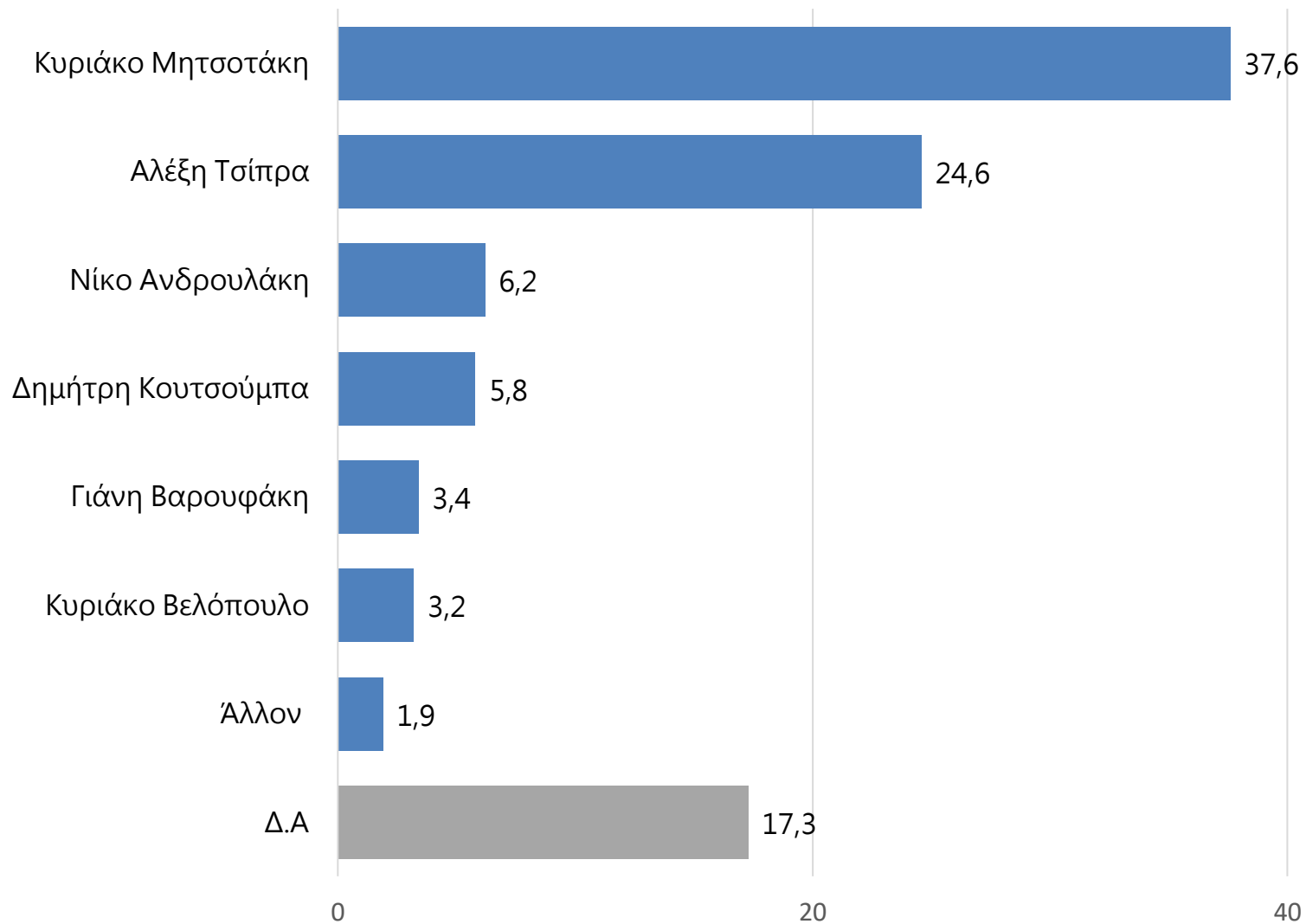


ΑΝΑΛΥΣΗ ΜΕ ΒΑΣΗ ΤΗΝ ΑΥΤΟΤΟΠΟΘΕΤΗΣΗ

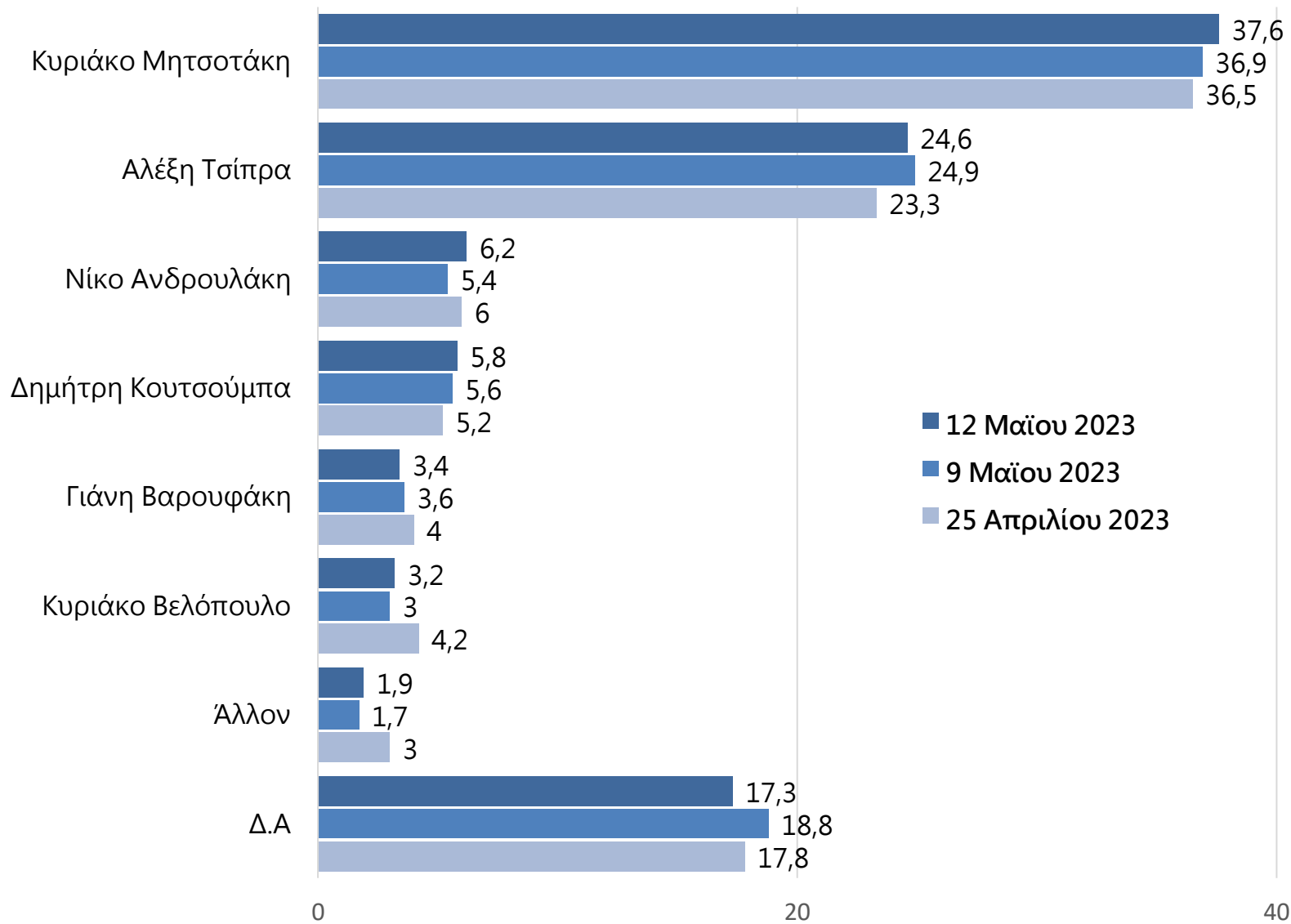


ΠΟΙΟΝ ΠΟΛΙΤΙΚΟ ΑΡΧΗΓΟ ΕΜΠΙΣΤΕΥΕΣΤΕ ΠΕΡΙΣΣΟΤΕΡΟ;

ΕΡ: Ποιον πολιτικό αρχηγό από τα κόμματα της Βουλής εμπιστεύεστε περισσότερο;



ΣΥΓΚΡΙΤΙΚΟ ΓΡΑΦΗΜΑ



ΑΝΑΛΥΣΗ ΜΕ ΒΑΣΗ ΤΗΝ ΠΡΟΘΕΣΗ ΨΗΦΟΥ

	ΠΡΟΘΕΣΗ ΨΗΦΟΥ				
	ΝΔ	ΣΥΡΙΖΑ	ΠΑΣΟΚ-ΚΙΝΑΛ	Άλλο κόμμα	Δεν έχω αποφασίσει
Κυριάκο Μητσοτάκη	94.5	1.9	19.8	7.6	24
Αλέξη Τσίπρα	0.7	81.9	6.8	4.7	12.3
Νίκο Ανδρουλάκη	0	1.8	51	4.2	2.3
Δημήτρη Κουτσούμπα	0.5	2.5	5.8	20.5	3.9
Γιάννη Βαρουφάκη	0.4	1.7	0	13.7	0.5
Κυριάκο Βελόπουλο	0.1	0.9	1.2	13.6	0.8
Άλλον	0	0.2	0.5	8.1	1.4
Δ.Α	3.8	9.1	14.9	27.6	54.8

ΑΝΑΛΥΣΗ ΜΕ ΒΑΣΗ ΤΟ ΦΥΛΟ & ΤΗΝ ΗΛΙΚΙΑ

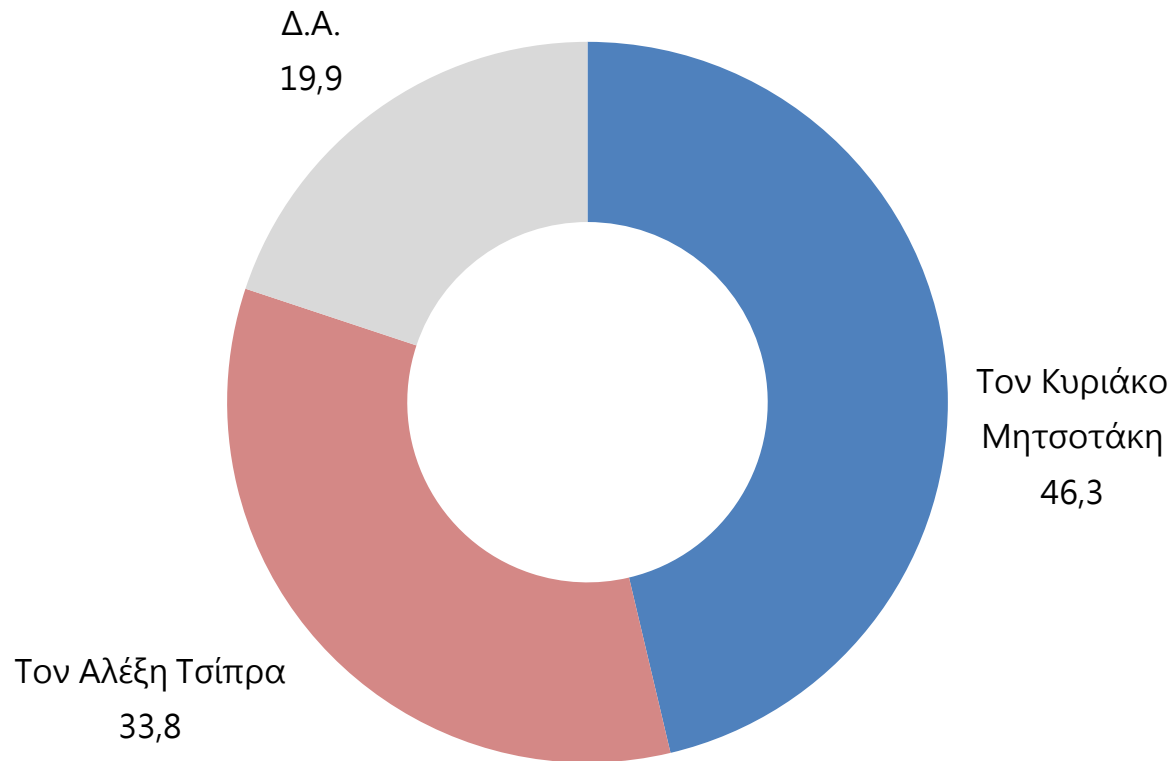
	ΦΥΛΟ		ΗΛΙΚΙΑ		
	Άνδρας	Γυναίκα	17-44 ετών	45-64 ετών	65 ετών και άνω
Κυριάκο Μητσοτάκη	36.7	38.5	25.1	42.3	52.1
Αλέξη Τσίπρα	25.2	23.9	28.1	22	22.4
Νίκο Ανδρουλάκη	7.4	4.9	8.4	3.7	5.5
Δημήτρη Κουτσούμπα	5.5	6.1	6.4	6.5	3.8
Γιάννη Βαρουφάκη	3.4	3.3	6	2.2	0.4
Κυριάκο Βελόπουλο	4	2.3	4.6	2.3	1.8
Άλλον	2.3	1.5	3.3	1.3	0.3
Δ.Α	15.5	19.5	17.9	19.7	13.7

ΑΝΑΛΥΣΗ ΜΕ ΒΑΣΗ ΤΗΝ ΑΥΤΟΤΟΠΟΘΕΤΗΣΗ

	ΑΥΤΟΤΟΠΟΘΕΤΗΣΗ					
	Δεξιά	Κεντροδεξιά	Κέντρο	Κεντρο-αριστερά	Αριστερά	Χωρίς ταύτιση
Κυριάκο Μητσοτάκη	71.8	72	39.1	11	4.4	27.1
Αλέξη Τσίπρα	5.4	9.4	16.9	51.5	45.2	18.2
Νίκο Ανδρουλάκη	1.6	4.4	11.5	10.2	3.4	2.8
Δημήτρη Κουτσούμπα	0	1.2	4.2	6.2	23.1	1.5
Γιάνη Βαρουφάκη	0.8	0.9	2.6	3.5	9.2	3.9
Κυριάκο Βελόπουλο	5.1	4.2	3.2	1.6	0	5
Άλλον	2.9	1	2.9	1.1	1.1	2.3
Δ.Α	12.4	6.9	19.6	14.9	13.6	39.2

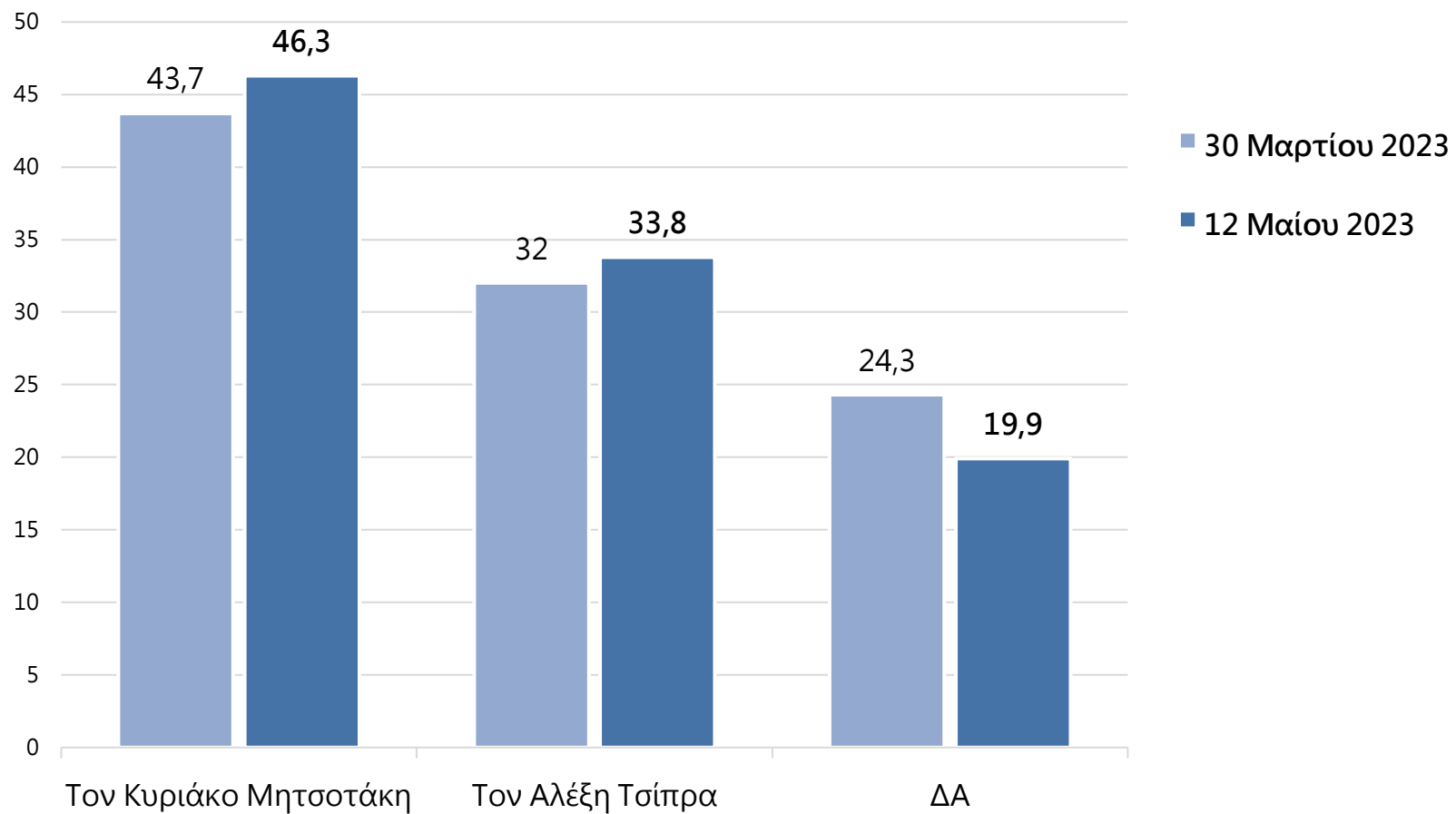
ΠΟΙΟΝ ΕΜΠΙΣΤΕΥΕΣΤΕ ΠΕΡΙΣΣΟΤΕΡΟ ΣΤΟ ΤΙΜΟΝΙ ΤΗΣ ΧΩΡΑΣ;

ΕΡ: Μεταξύ του Κυριάκου Μητσοτάκη και του Αλέξη Τσίπρα ποιον εμπιστεύεστε περισσότερο στο τιμόνι της χώρας;

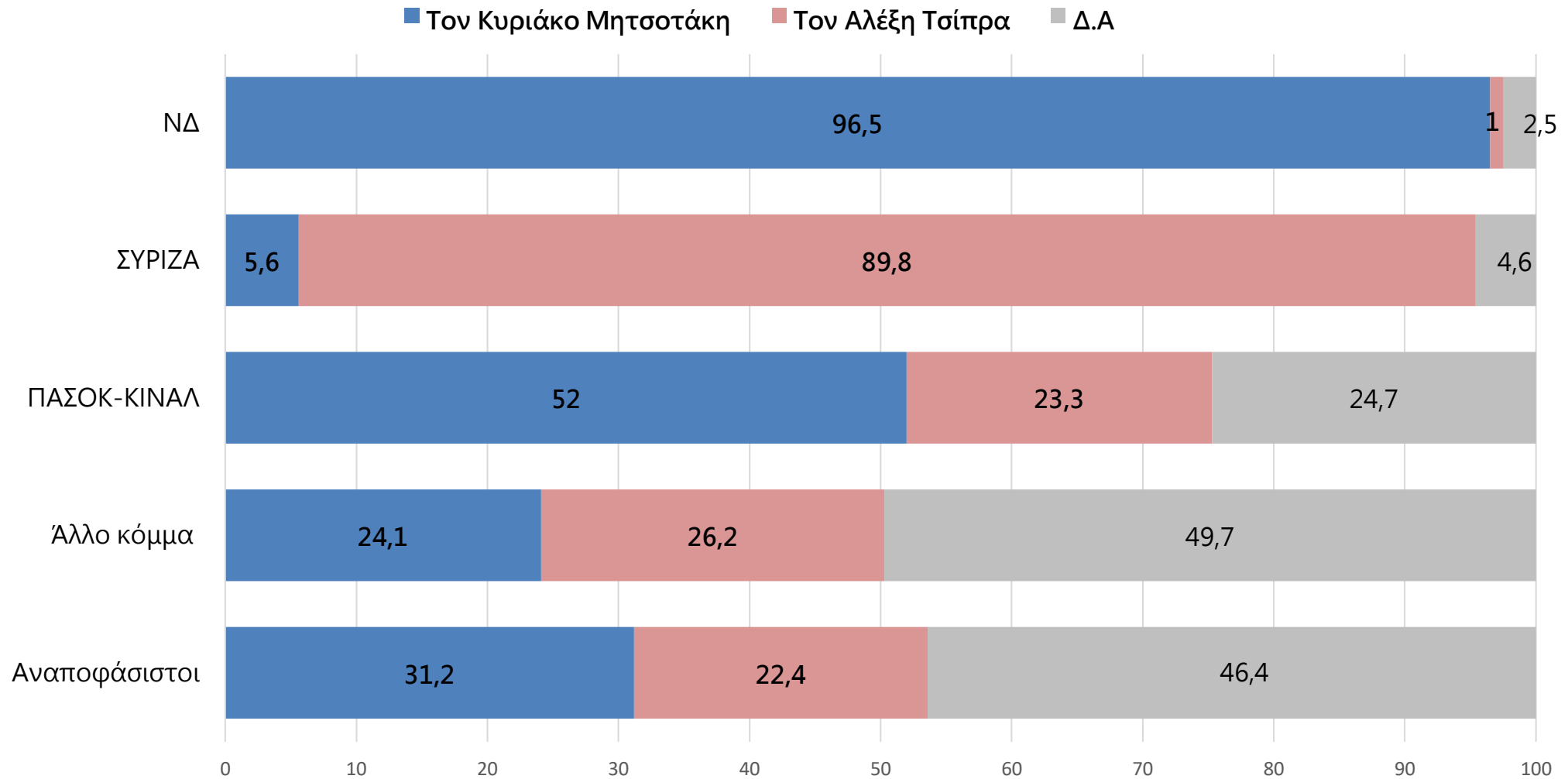


ΠΟΙΟΝ ΕΜΠΙΣΤΕΥΕΣΤΕ ΠΕΡΙΣΣΟΤΕΡΟ ΣΤΟ ΤΙΜΟΝΙ ΤΗΣ ΧΩΡΑΣ;

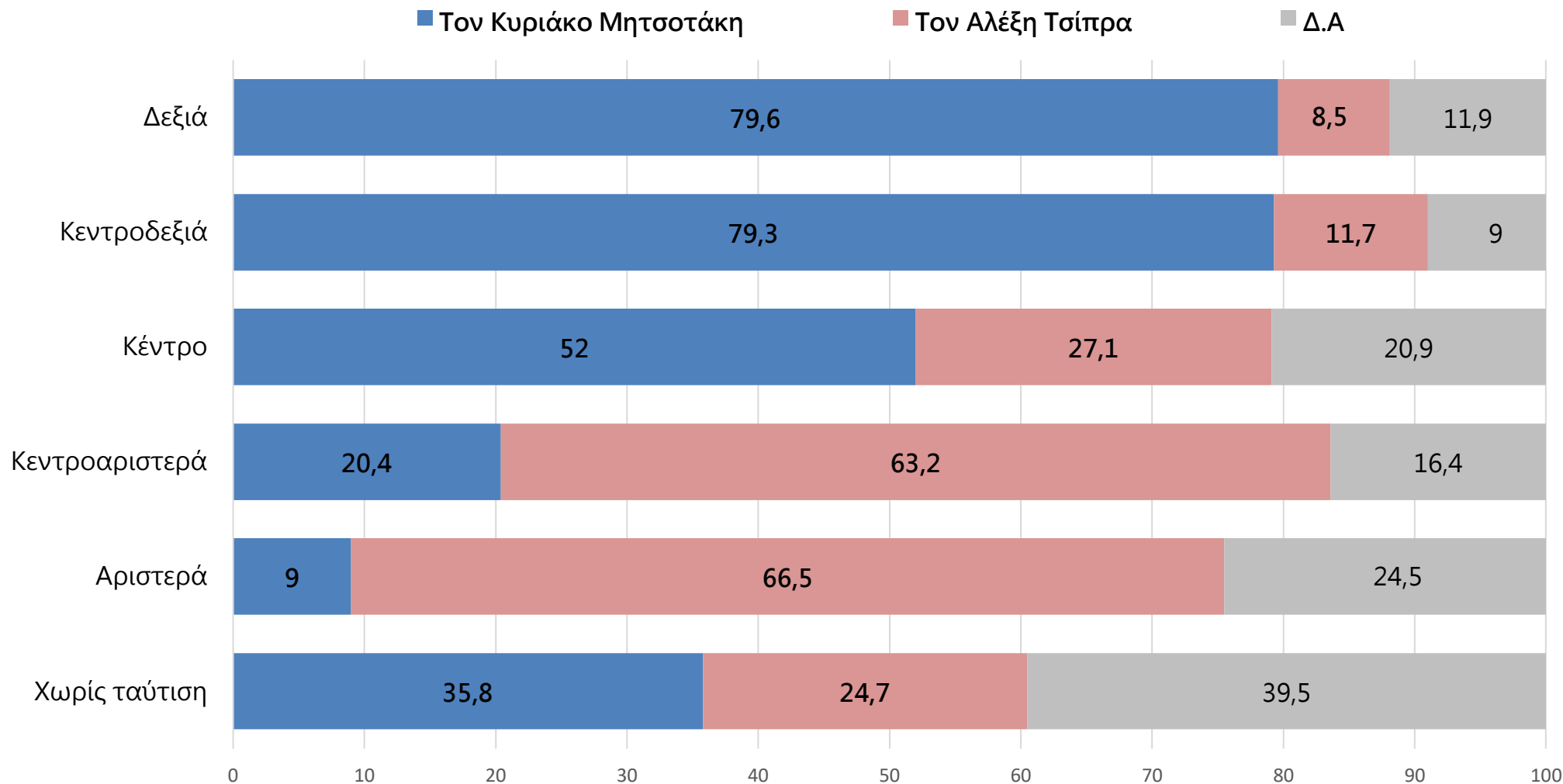
ΣΥΓΚΡΙΤΙΚΟ ΓΡΑΦΗΜΑ



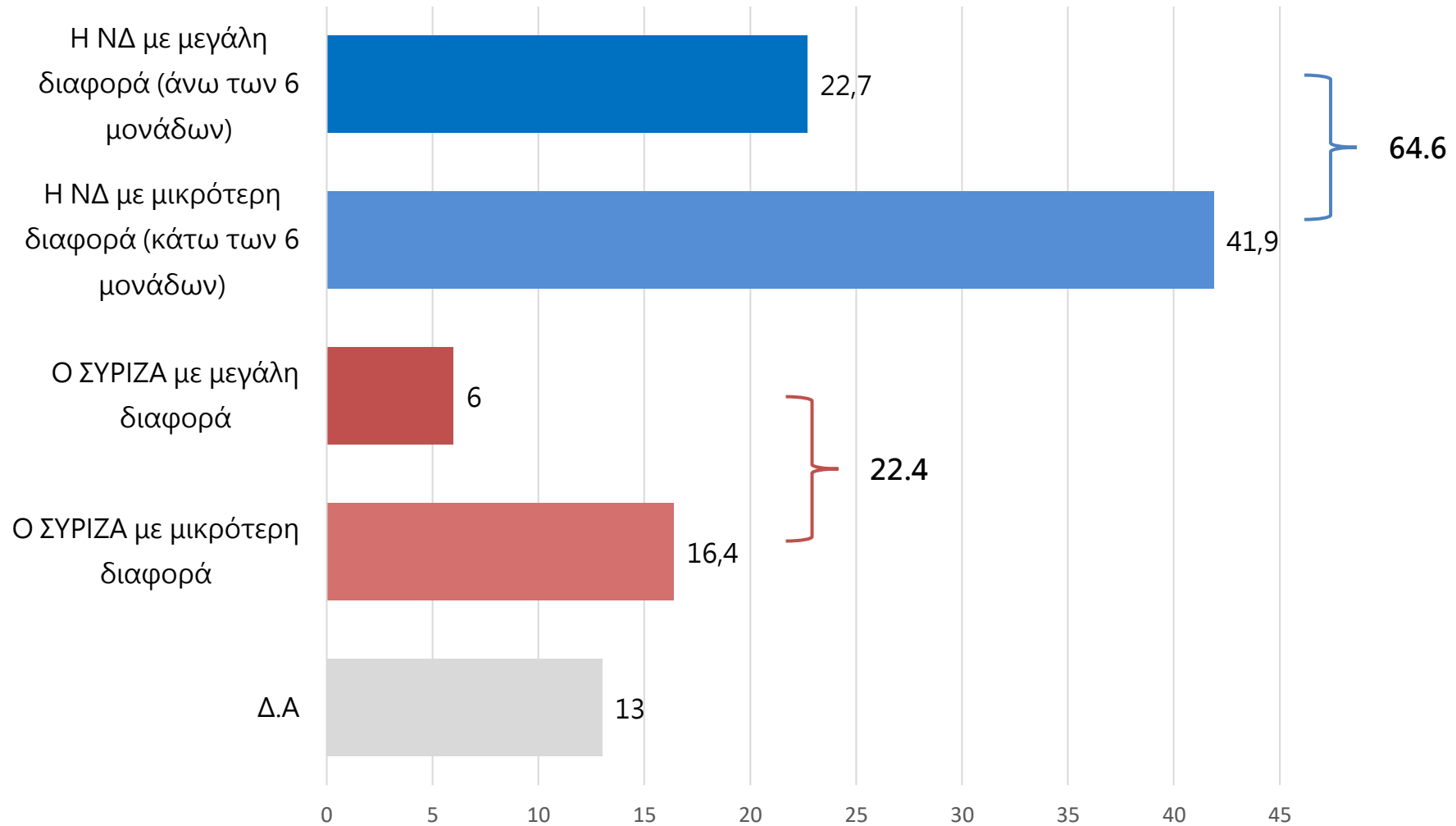
ΑΝΑΛΥΣΗ ΜΕ ΒΑΣΗ ΤΗΝ ΠΡΟΘΕΣΗ ΨΗΦΟΥ



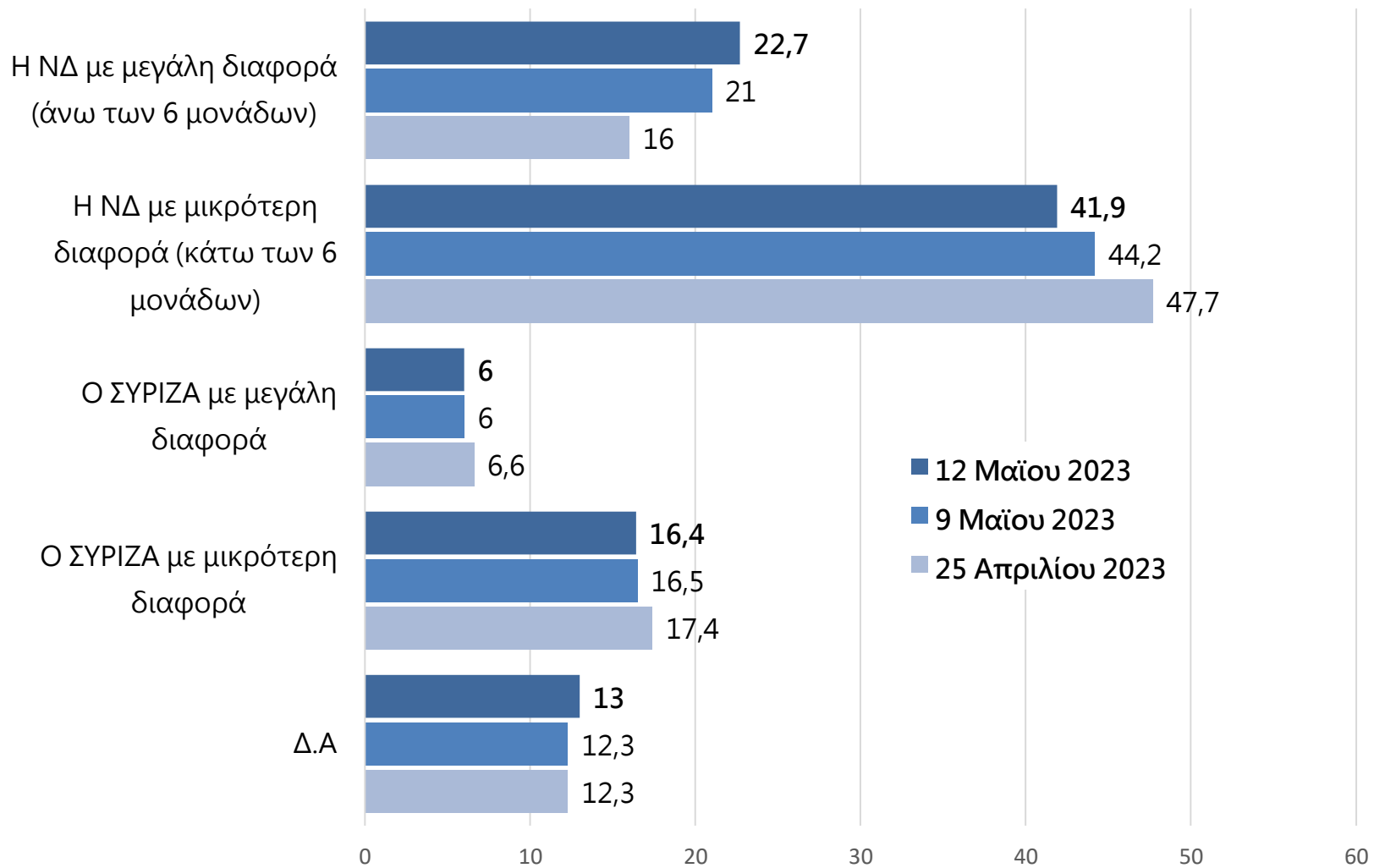
ΑΝΑΛΥΣΗ ΜΕ ΒΑΣΗ ΤΗΝ ΑΥΤΟΤΟΠΟΘΕΤΗΣΗ



ΕΡ: Ποιο κόμμα πιστεύετε ότι θα βγει πρώτο στις ερχόμενες βουλευτικές εκλογές;

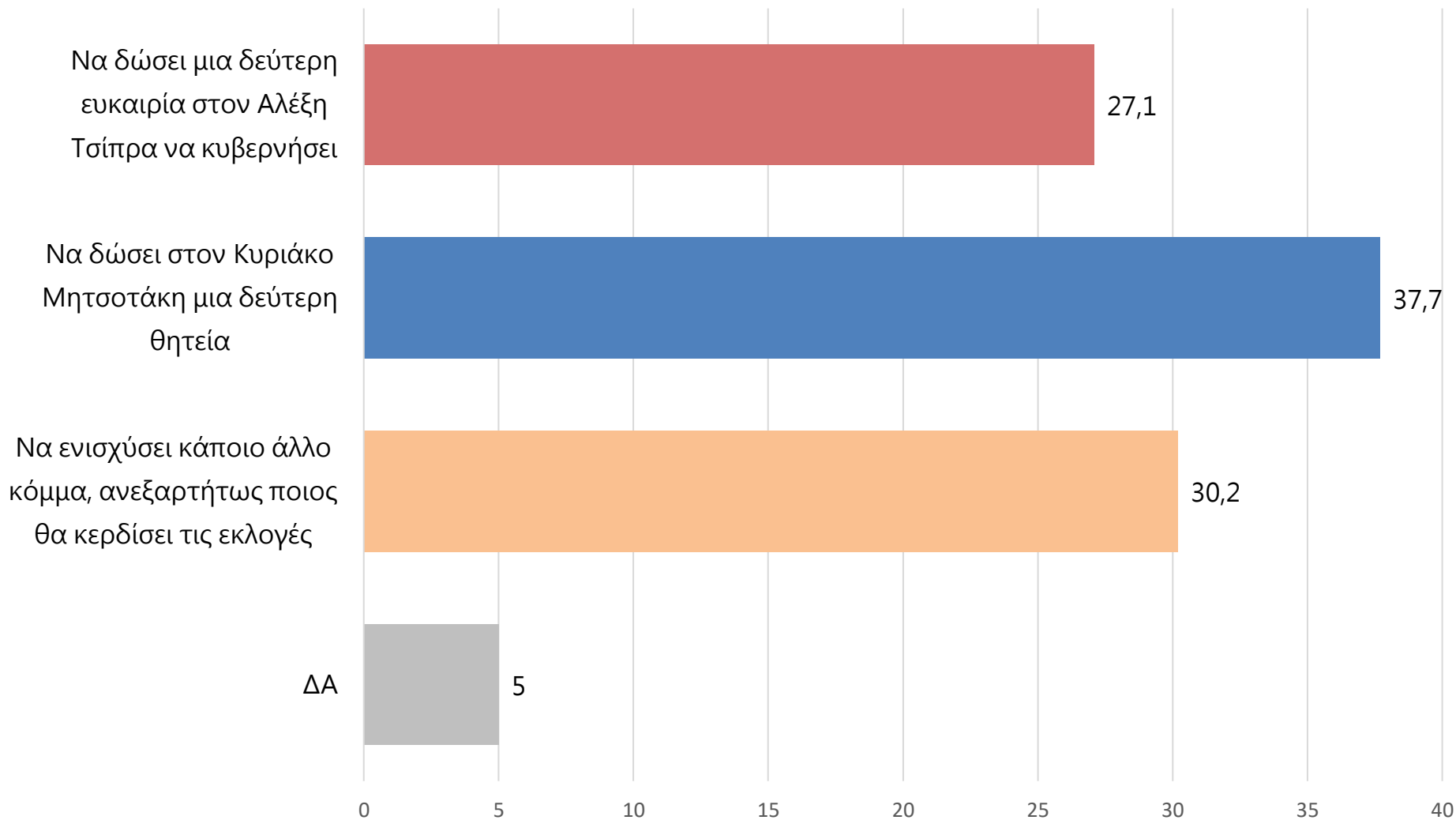


ΣΥΓΚΡΙΤΙΚΟ ΓΡΑΦΗΜΑ



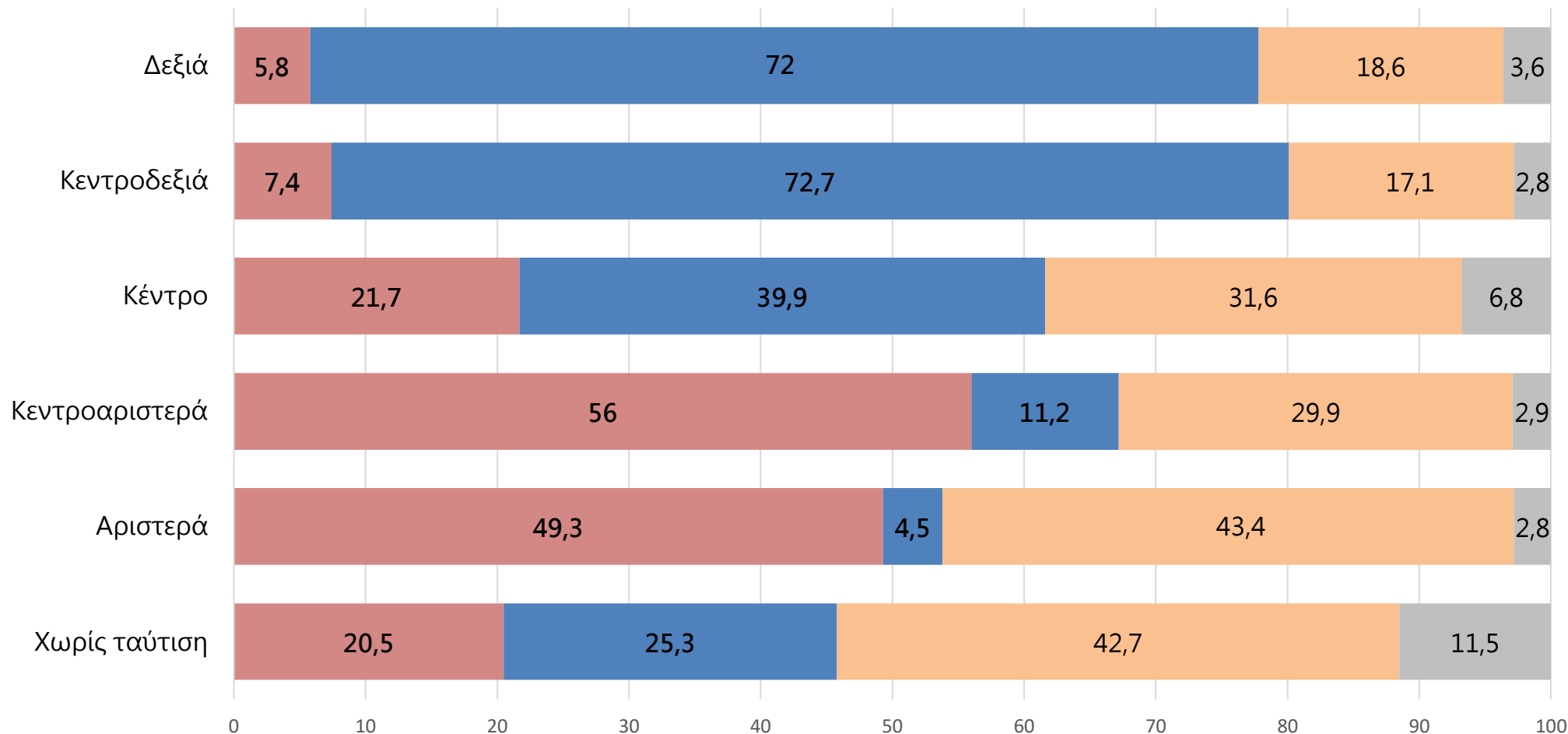
	ΨΗΦΟΣ ΙΟΥΛΙΟΥ 2019			
	ΝΔ	ΣΥΡΙΖΑ	ΚΙΝΑΛ	Άλλο κόμμα
Η ΝΔ με μεγάλη διαφορά (άνω των 6 μονάδων)	41.5	5.9	25.4	11.4
Η ΝΔ με μικρότερη διαφορά (κάτω των 6 μονάδων)	43.8	34.9	46.7	47.3
Ο ΣΥΡΙΖΑ με μεγάλη διαφορά	1.7	11.2	7.7	5.6
Ο ΣΥΡΙΖΑ με μικρότερη διαφορά	4.1	35.8	5.3	14.7
Δ.Α	8.9	12.2	14.9	21
Η ΝΔ	85.3	40.8	72.1	58.7
Ο ΣΥΡΙΖΑ	5.8	47	13	20.3

ΕΡ: Τι πιστεύετε ότι πρέπει να κάνει ο ελληνικός λαός στις ερχόμενες εκλογές;

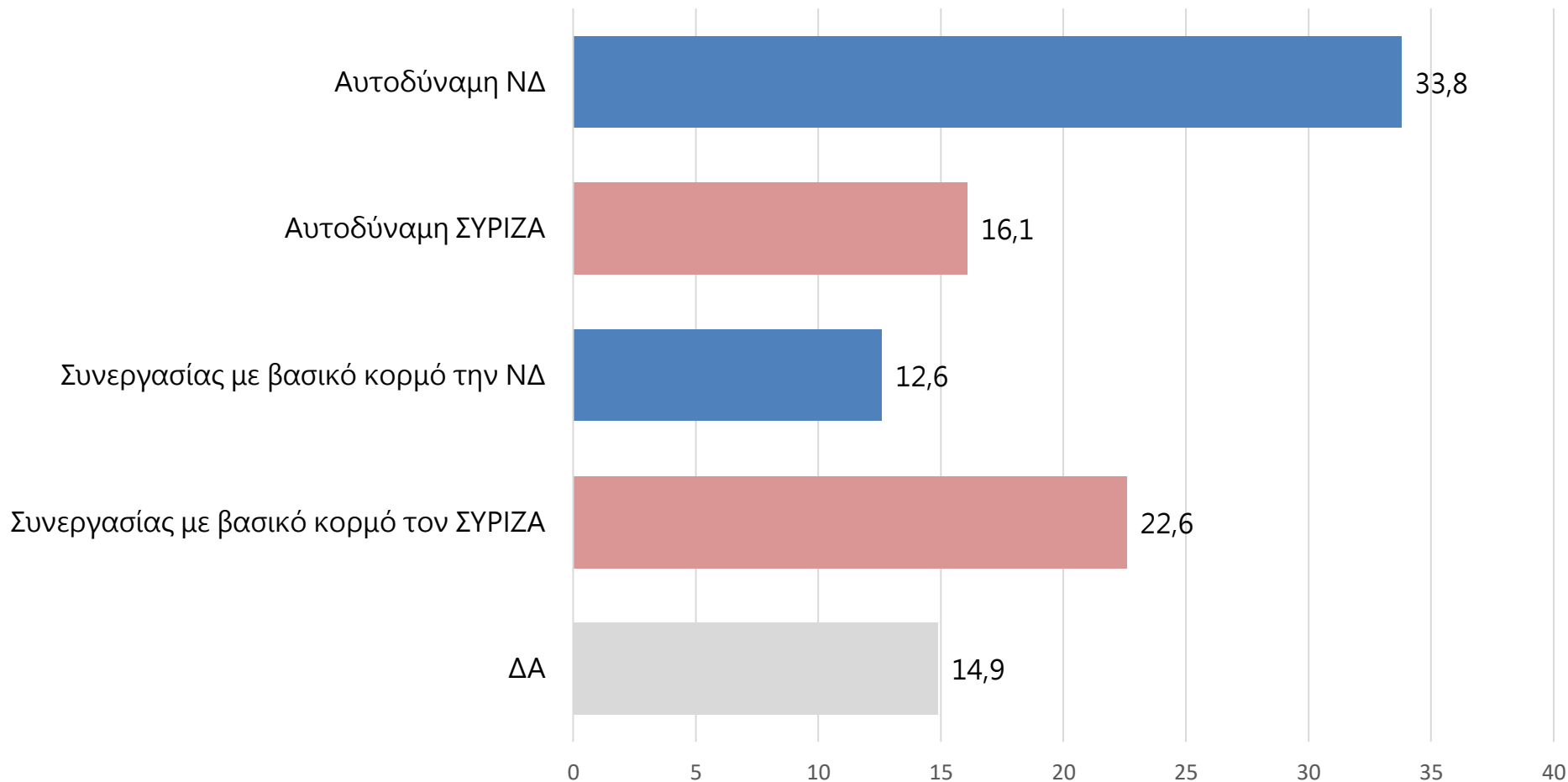


ΑΝΑΛΥΣΗ ΜΕ ΒΑΣΗ ΤΗΝ ΑΥΤΟΤΟΠΟΘΕΤΗΣΗ

■ Να δώσει μια 2η ευκαιρία στον Αλέξη Τσίπρα να κυβερνήσει ■ Να δώσει στον Κυριάκο Μητσοτάκη μια 2η θητεία ■ Να ενισχύσει κάποιο άλλο κόμμα ■ ΔΑ

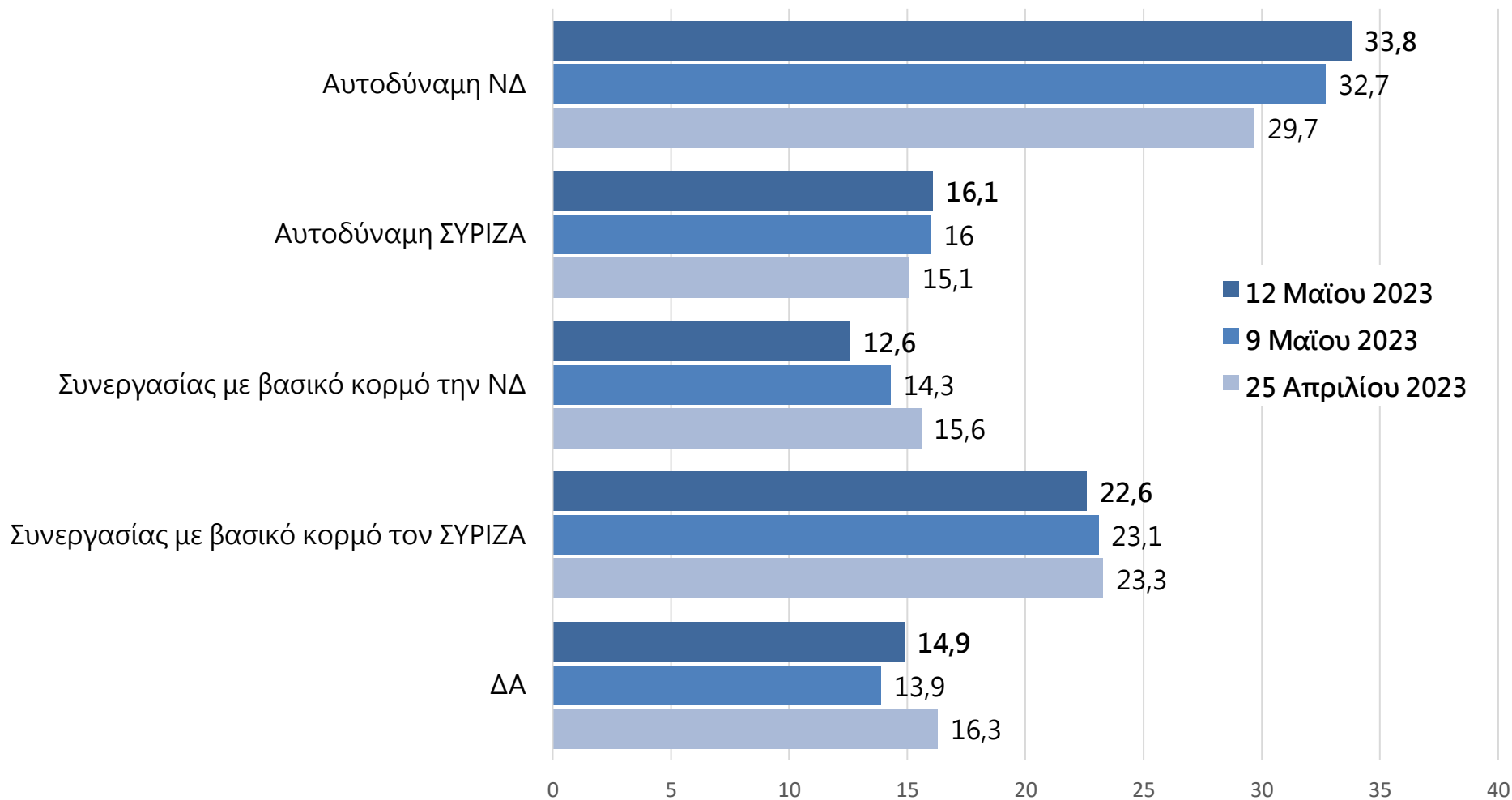


ΕΡ: Ποια κυβέρνηση από τις παρακάτω θέλετε να προκύψει στις επόμενες βουλευτικές εκλογές;




Αυτοδύναμη κυβέρνηση Ν.Δ. & Συνεργασίας με βασικό κορμό την ΝΔ	46.4	(47)
Αυτοδύναμη κυβέρνηση ΣΥΡΙΖΑ & Συνεργασίας με βασικό κορμό τον ΣΥΡΙΖΑ	38.7	(39.1)

ΕΡ: Ποια κυβέρνηση από τις παρακάτω θέλετε να προκύψει στις επόμενες βουλευτικές εκλογές;

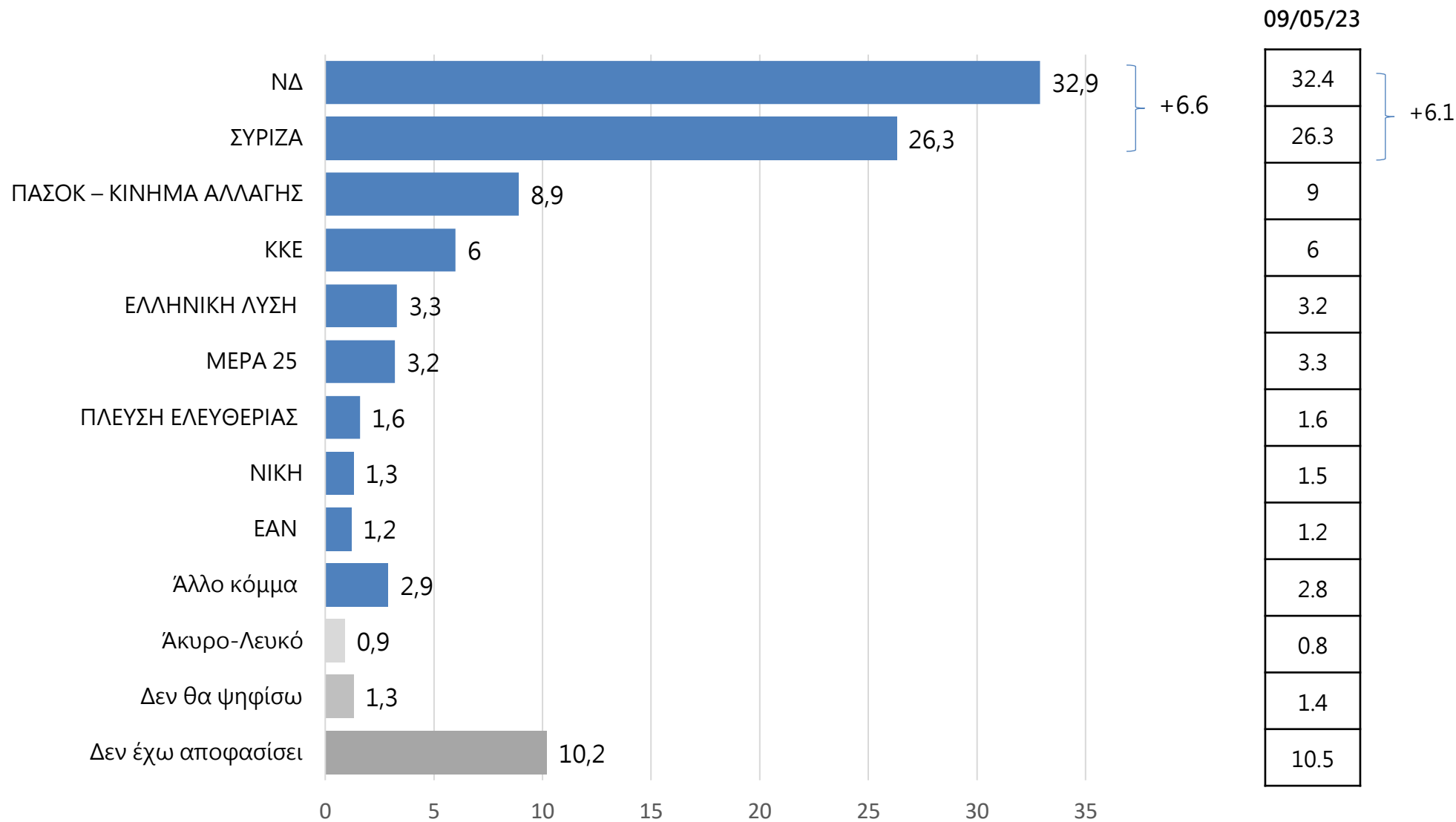


	ΠΡΟΘΕΣΗ ΨΗΦΟΥ				
	ΝΔ	ΣΥΡΙΖΑ	ΠΑΣΟΚ – ΚΙΝΑΛ	Άλλο κόμμα	Δεν έχω αποφασίσει
Αυτοδύναμη ΝΔ	86.9	0	13.5	11.3	14
Αυτοδύναμη ΣΥΡΙΖΑ	0	50.6	8.6	6.5	6.2
Συνεργασίας με βασικό κορμό την ΝΔ	11.6	0	33.7	17.3	20.1
Συνεργασίας με βασικό κορμό τον ΣΥΡΙΖΑ	0	45.8	27.2	25.9	27.9
ΔΑ	1.5	3.6	17	39	31.8
Αυτοδύναμη κυβέρνηση Ν.Δ. & Συνεργασίας με βασικό κορμό την ΝΔ	98.5	0	47.2	28.6	34.1
Αυτοδύναμη κυβέρνηση ΣΥΡΙΖΑ & Συνεργασίας με βασικό κορμό τον ΣΥΡΙΖΑ	0	96.4	35.8	32.4	34.1

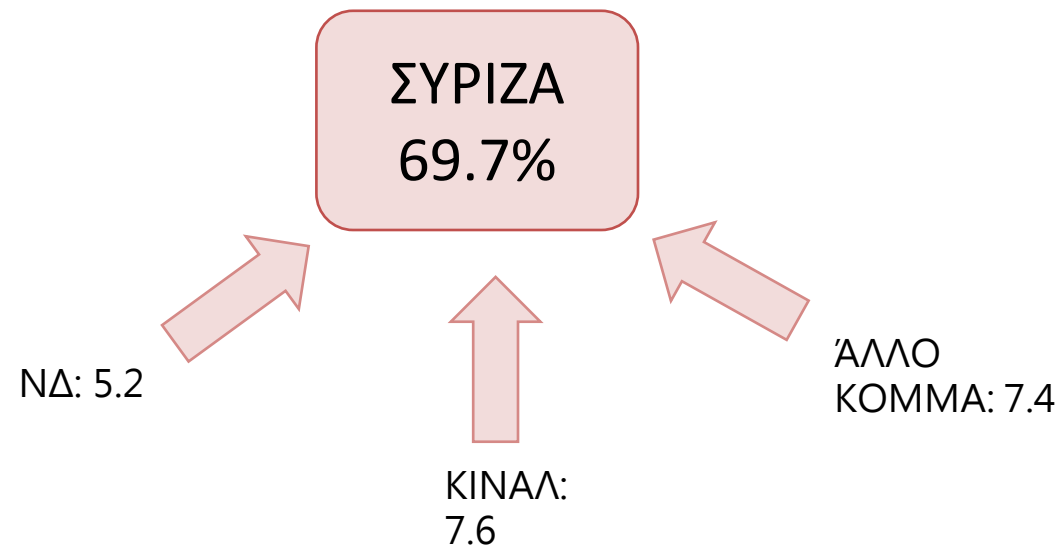
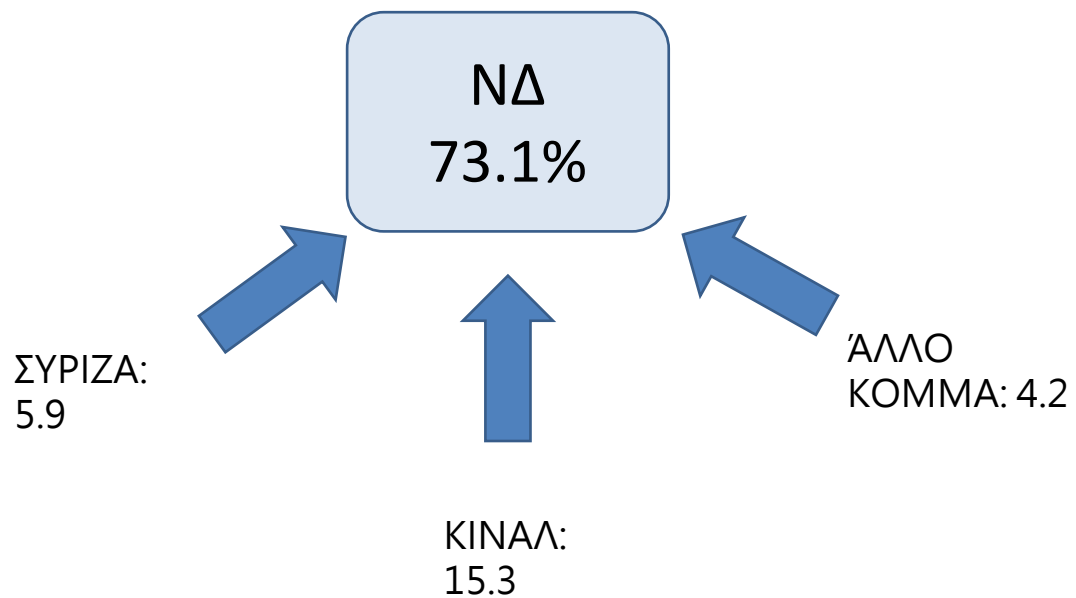


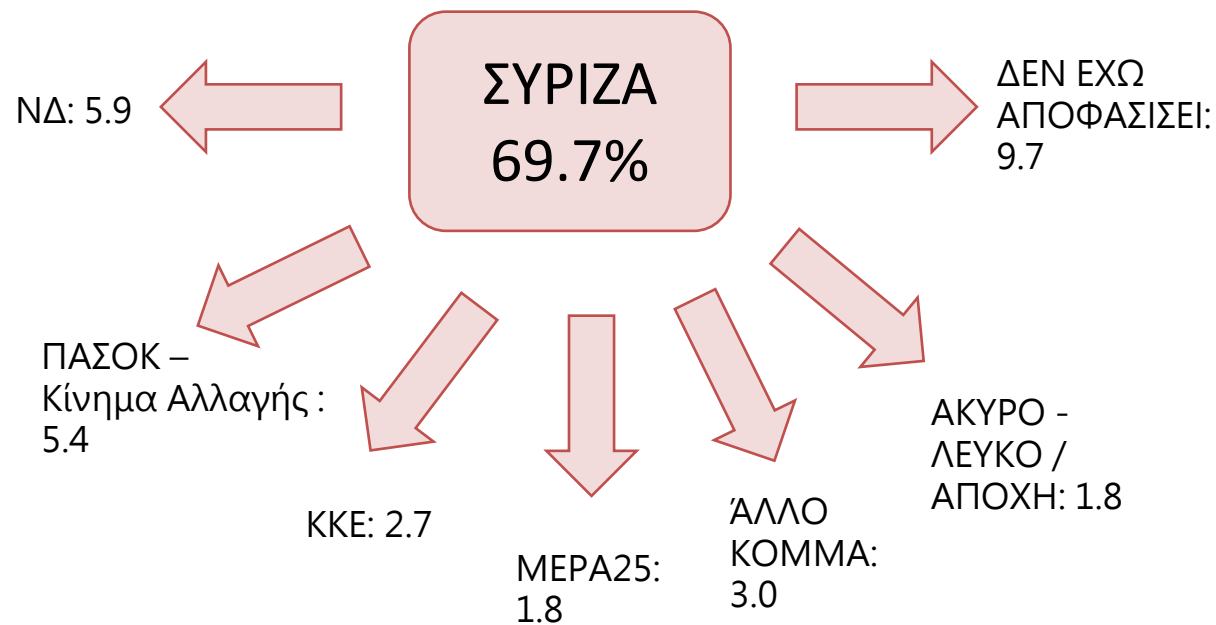
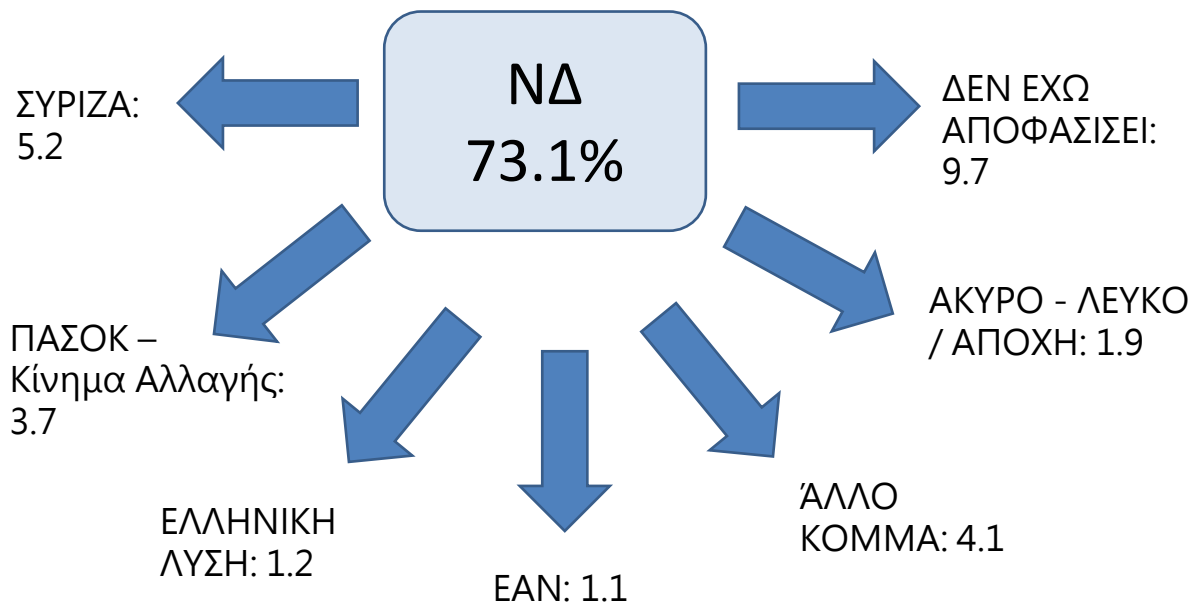
ΠΡΟΘΕΣΗ ΨΗΦΟΥ

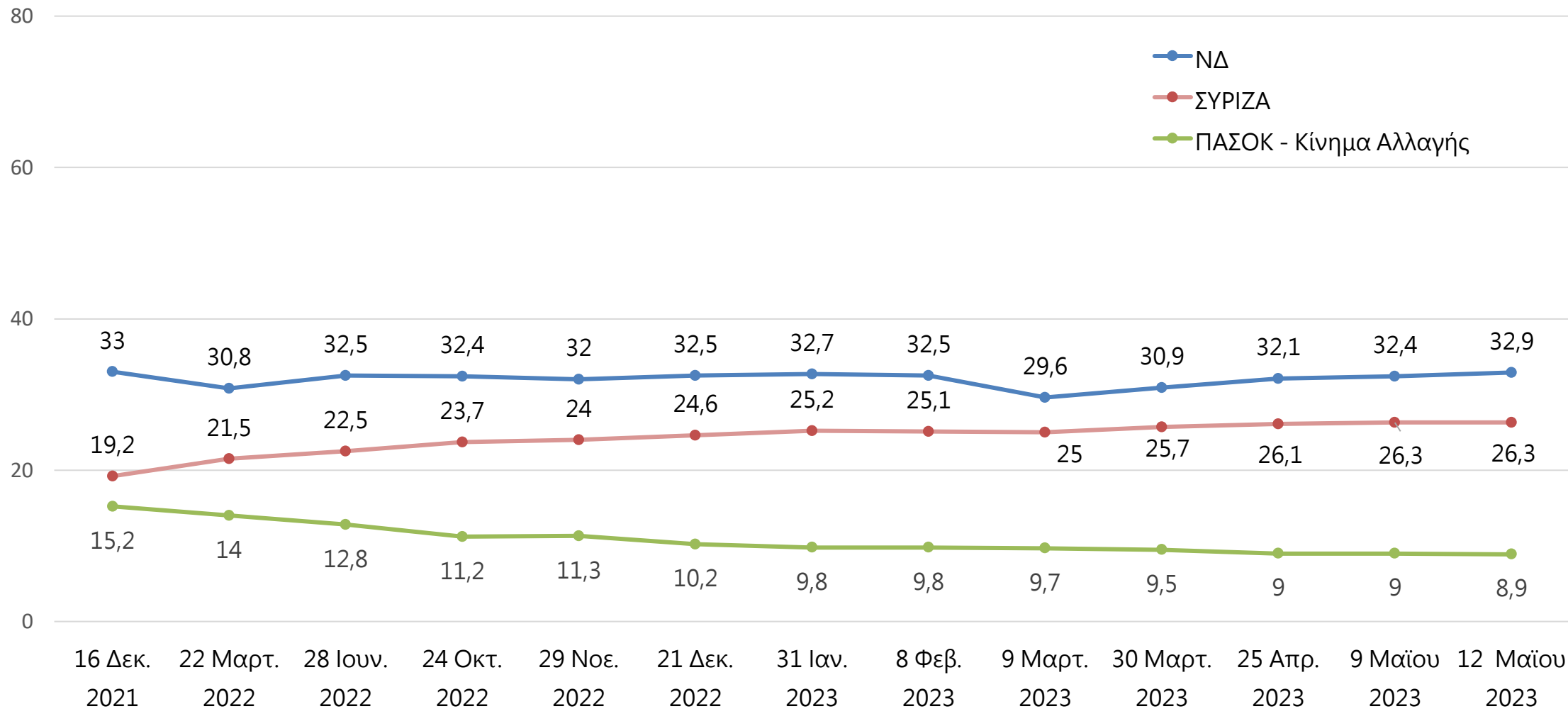
ΕΡ: Αν είχαμε εκλογές την επόμενη Κυριακή με το σύστημα της απλής αναλογικής ποιο κόμμα είναι πιο πιθανό να ψηφίζατε;

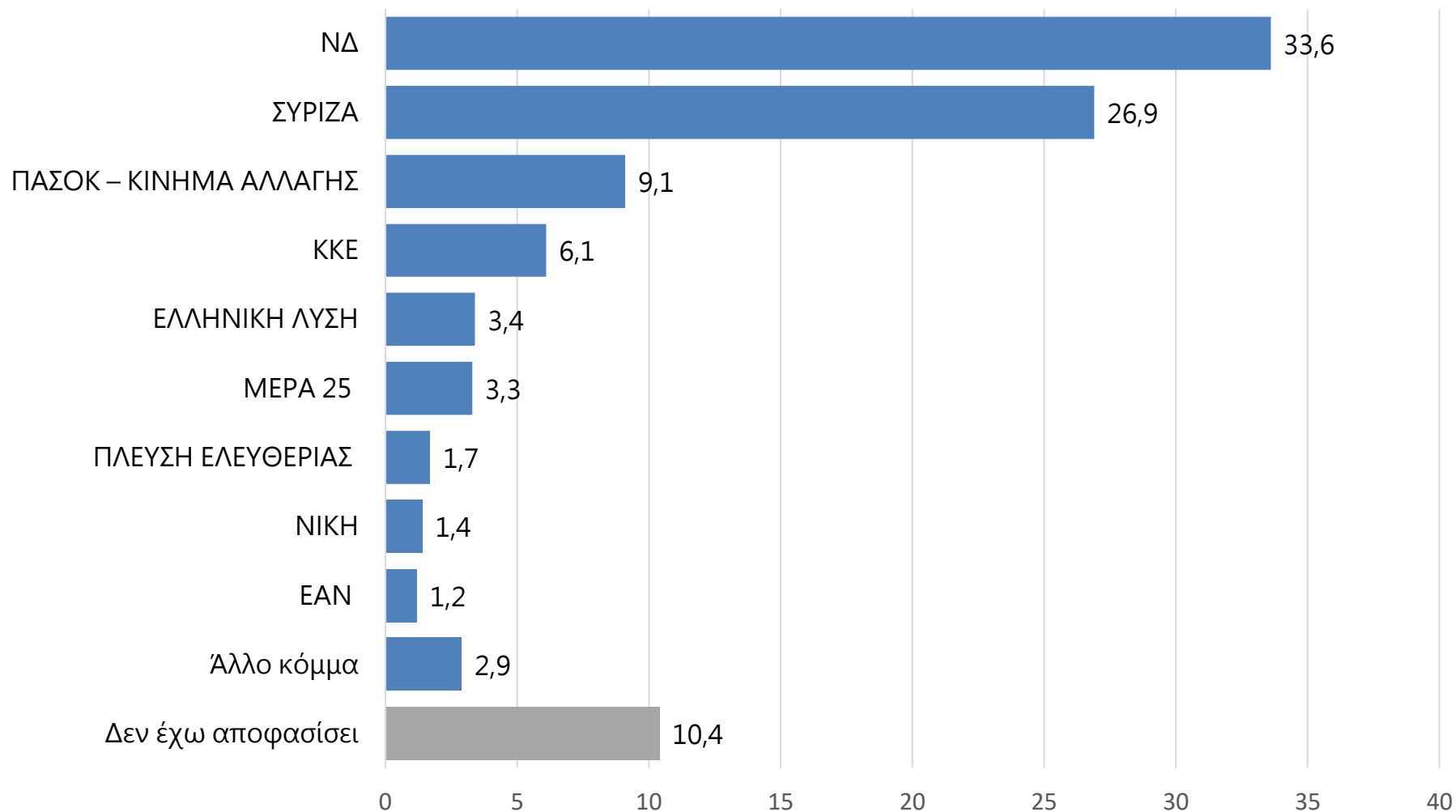


*Η πρόθεση ψήφου δεν αποτελεί πρόβλεψη εκλογικού αποτελέσματος, αλλά καταγραφή των τάσεων της συγκεκριμένης χρονικής περιόδου.









*Η πρόθεση ψήφου δεν αποτελεί πρόβλεψη εκλογικού αποτελέσματος, αλλά καταγραφή των τάσεων της συγκεκριμένης χρονικής περιόδου.