

ΠΑΝΕΛΛΑΔΙΚΗ ΠΟΛΙΤΙΚΗ ΕΡΕΥΝΑ



16 ΙΟΥΝΙΟΥ 2023

marc

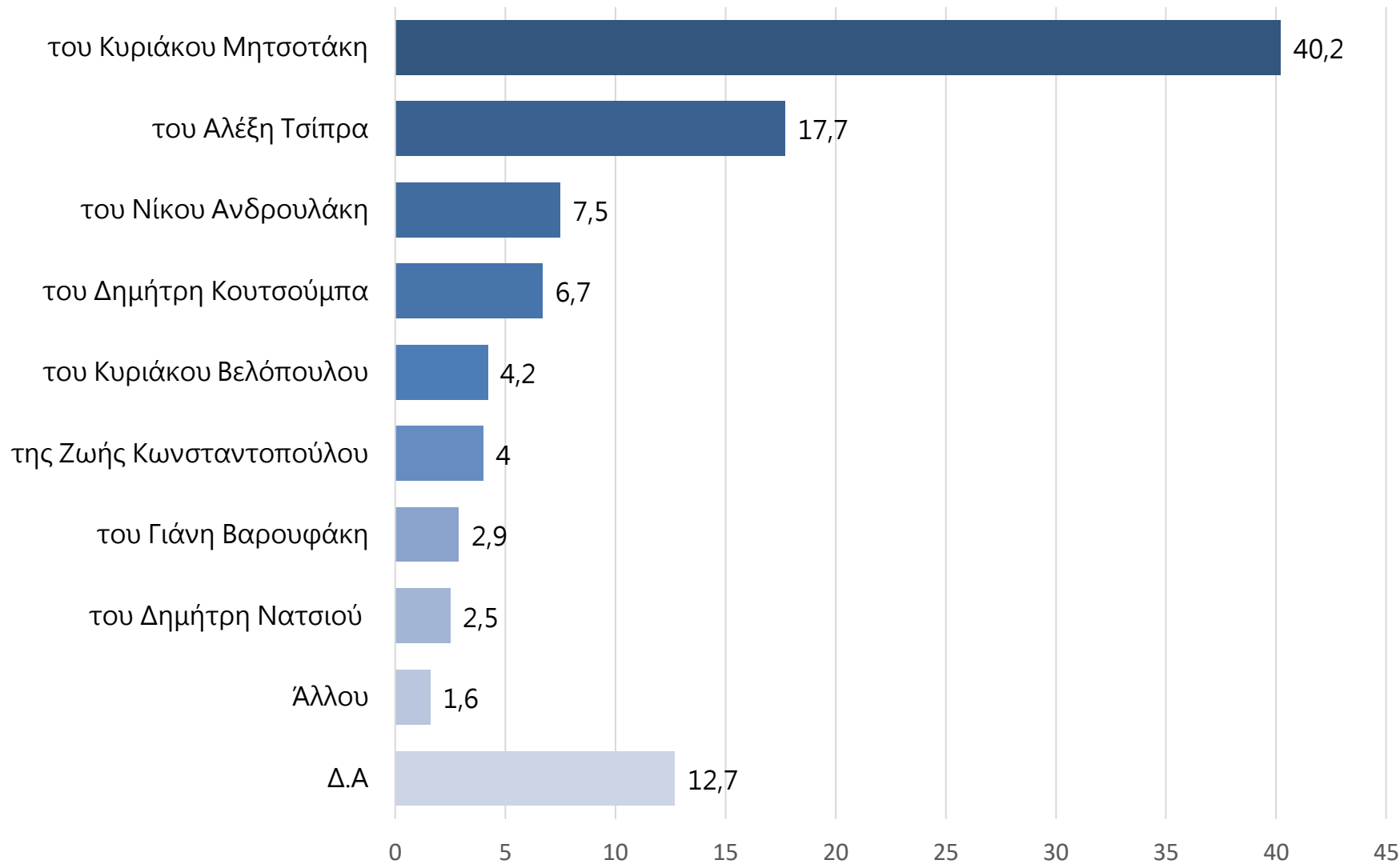
Η έρευνα πραγματοποιήθηκε από την MARC A.E. -- Αριθμός Μητρώου Ε.Σ.Ρ.: 1 (ΕΝΑ).



ΕΝΤΟΛΕΑΣ	ΠΡΩΤΟ ΘΕΜΑ
ΕΞΕΤΑΖΟΜΕΝΟΣ ΠΛΗΘΥΣΜΟΣ	Άνδρες και γυναίκες με δικαίωμα ψήφου.
ΜΕΓΕΘΟΣ ΔΕΙΓΜΑΤΟΣ	1.853 άτομα
ΧΡΟΝΙΚΟ ΔΙΑΣΤΗΜΑ	12-15 Ιουνίου 2023
ΠΕΡΙΟΧΗ ΔΙΕΞΑΓΩΓΗΣ	Πανελλαδική κάλυψη
ΜΕΘΟΔΟΣ ΔΕΙΓΜΑΤΟΛΗΨΙΑΣ	Πολυσταδιακή τυχαία δειγματοληψία με χρήση quota βάσει φύλου, ηλικίας και γεωγραφικής κατανομής.
ΜΕΘΟΔΟΣ ΣΥΛΛΟΓΗΣ ΣΤΟΙΧΕΙΩΝ	Τηλεφωνικές συνεντεύξεις βάσει ηλεκτρονικού ερωτηματολογίου και online panel (CATI & CAWI).
ΕΡΓΑΣΤΗΚΑΝ	14 ερευνητές & 2 επόπτες. Χρησιμοποιήθηκε ειδικό λογισμικό Wombat & Queuemetrics για κατ' οίκον εργασία ερευνητών και εποπτών με live παρακολούθηση του fieldwork σε real time
ΜΕΓΙΣΤΟ ΣΤΑΤΙΣΤΙΚΟ ΣΦΑΛΜΑ	+2.3%
ΣΤΑΘΜΙΣΕΙΣ	Με βάση το φύλο, την ηλικία & τα αποτελέσματα των βουλευτικών εκλογών του Μαΐου 2023.
ΕΛΕΓΧΟΙ	Έλεγχος λογικών συσχετίσεων και έλεγχος πληρότητας στο 100%, έλεγχος με συνακρόαση σε ποσοστό 20,4% των συνεντεύξεων.
Η MARC A.E.	Είναι μέλος του ΣΕΔΕΑ & της ESOMAR και τηρεί τον κανονισμό του Π.Ε.Σ.Σ. και τους διεθνείς κώδικες δεοντολογίας για την διεξαγωγή και δημοσιοποίηση ερευνών κοινής γνώμης.

ΤΑΥΤΙΣΗ ΜΕ ΑΠΟΨΕΙΣ ΠΟΛΙΤΙΚΩΝ ΑΡΧΗΓΩΝ

ΕΡ: Γενικά μιλώντας, με ποιου πολιτικού αρχηγού τις απόψεις συμφωνείτε περισσότερο;



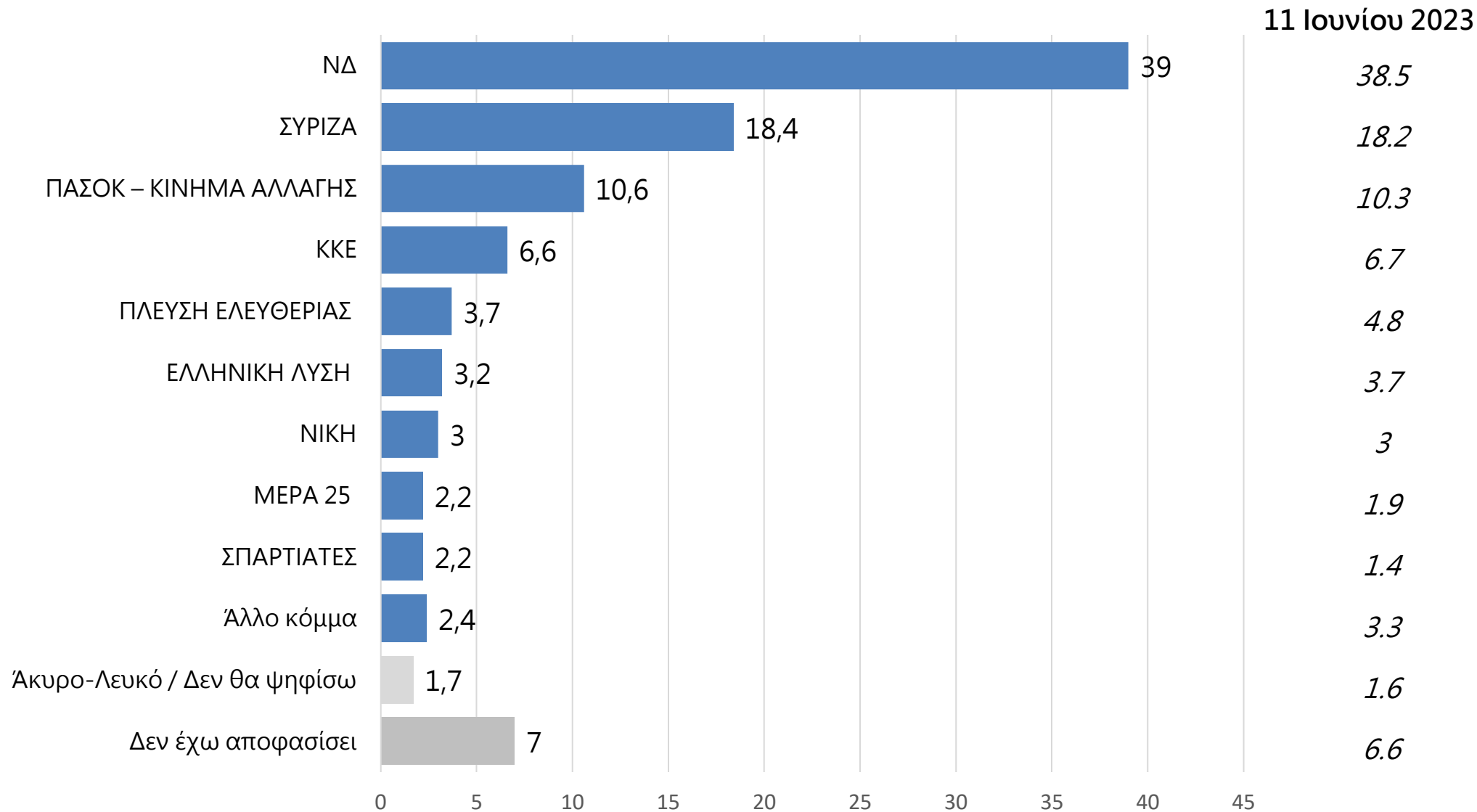
	ΨΗΦΟΣ 21 ^{ης} ΜΑΪΟΥ 2023			
	ΝΔ	ΣΥΡΙΖΑ	ΠΑΣΟΚ – ΚΙΝΑΛ	Άλλο κόμμα
του Κυριάκου Μητσοτάκη	90.5	1.4	15.6	7.1
του Αλέξη Τσίπρα	0.6	78.3	5	3.9
του Νίκου Ανδρουλάκη	1.2	1.2	54.7	2.2
του Δημήτρη Κουτσούμπα	0.8	3.9	3.3	18.4
του Κυριάκου Βελόπουλου	0.6	1.1	0	13
της Ζωής Κωνσταντοπούλου	1.1	3.2	1.6	9.5
του Γιάννη Βαρουφάκη	0.2	3.2	0	7.6
του Δημήτρη Νατσιού	0.4	0.4	1.3	7.3
Άλλου	0	0.7	0	5
Δ.Α	4.6	6.6	18.5	26

	ΦΥΛΟ		ΗΛΙΚΙΑ		
	Άνδρας	Γυναίκα	17-44 ετών	45-64 ετών	65 ετών και άνω
του Κυριάκου Μητσοτάκη	40.6	39.8	31.6	37.7	58.3
του Αλέξη Τσίπρα	16.6	18.7	20	17.3	14.4
του Νίκου Ανδρουλάκη	8.7	6.3	6.9	9	6.7
του Δημήτρη Κουτσούμπα	7.1	6.4	7.7	6.5	5.4
του Κυριάκου Βελόπουλου	4.3	4	4.3	4.5	3.3
της Ζωής Κωνσταντοπούλου	3.1	4.9	5.8	4.1	0.7
του Γιάνη Βαρουφάκη	3.9	1.8	4.6	1.9	1.2
του Δημήτρη Νατσιού	3.2	1.8	3.9	1.8	0.9
Άλλου	2.5	0.7	1.8	2.5	0
Δ.Α	10	15.6	13.4	14.7	9.1

ΑΝΑΛΥΣΗ ΜΕ ΒΑΣΗ ΤΗΝ ΑΥΤΟΤΟΠΟΘΕΤΗΣΗ

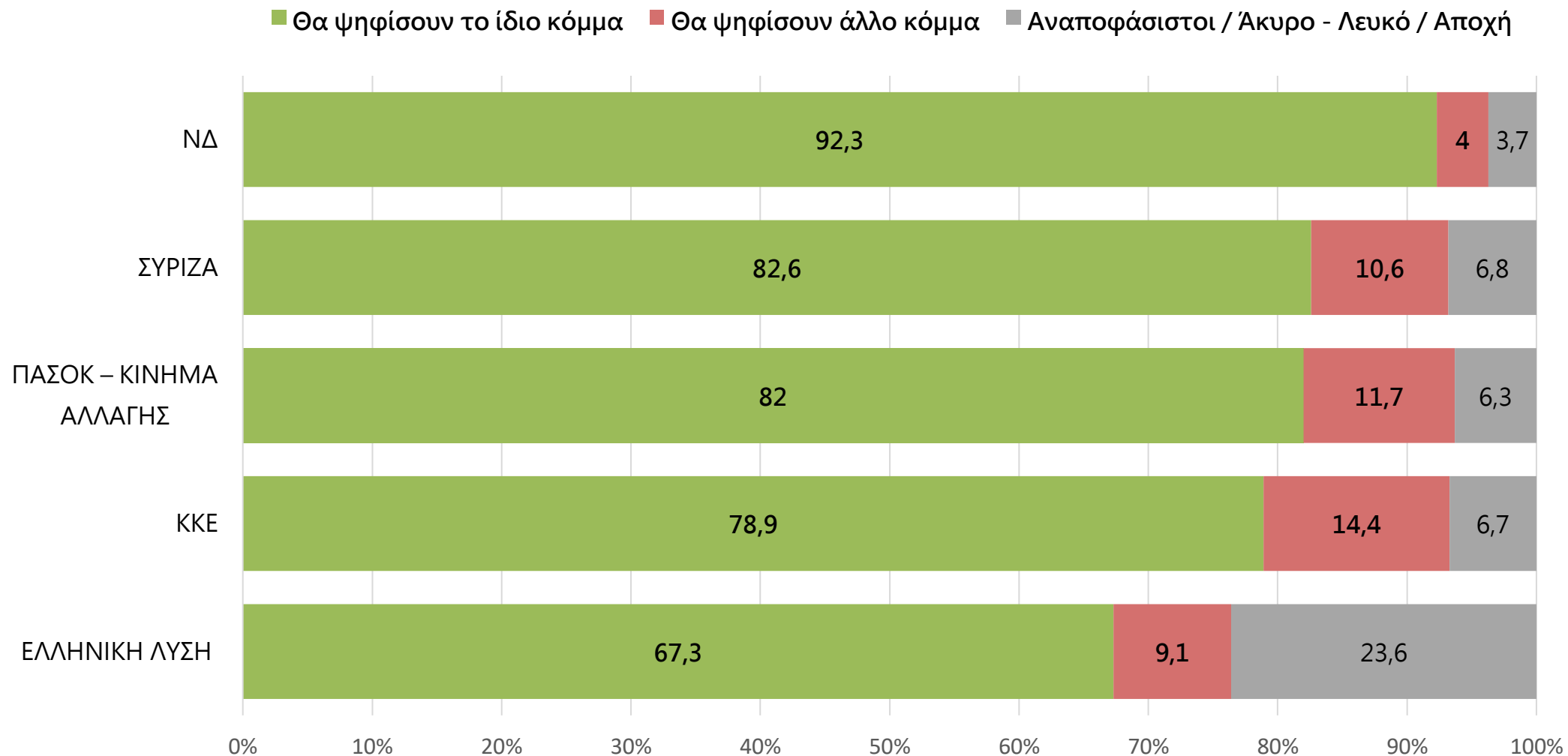
	ΑΥΤΟΤΟΠΟΘΕΤΗΣΗ					
	Δεξιά	Κεντροδεξιά	Κέντρο	Κεντρο-αριστερά	Αριστερά	Χωρίς ταύτιση
του Κυριάκου Μητσοτάκη	74.2	77.8	38.6	9.1	3.3	25.6
του Αλέξη Τσίπρα	4.1	4.1	9.2	43.4	41.1	7.7
του Νίκου Ανδρουλάκη	1.1	3	15.7	15.7	4.7	3.7
του Δημήτρη Κουτσούμπα	1.6	1	3.6	7.5	25.8	4.2
του Κυριάκου Βελόπουλου	5.7	2.8	3.5	3.6	1.3	8.6
της Ζωής Κωνσταντοπούλου	1	2	5.4	4.8	6.1	5.7
του Γιάννη Βαρουφάκη	0.9	0	3	4.1	7.4	2.8
του Δημήτρη Νατσιού	4.7	1.7	4.3	0	0	3.9
Άλλου	2.1	2.1	1.1	0	1.5	2.9
Δ.Α	4.6	5.5	15.6	11.8	8.8	34.9

ΕΡ: Σε λίγες μέρες, στις 25 Ιουνίου, θα έχουμε εκλογές. Ποιο κόμμα είναι πιο πιθανό να ψηφίσετε;



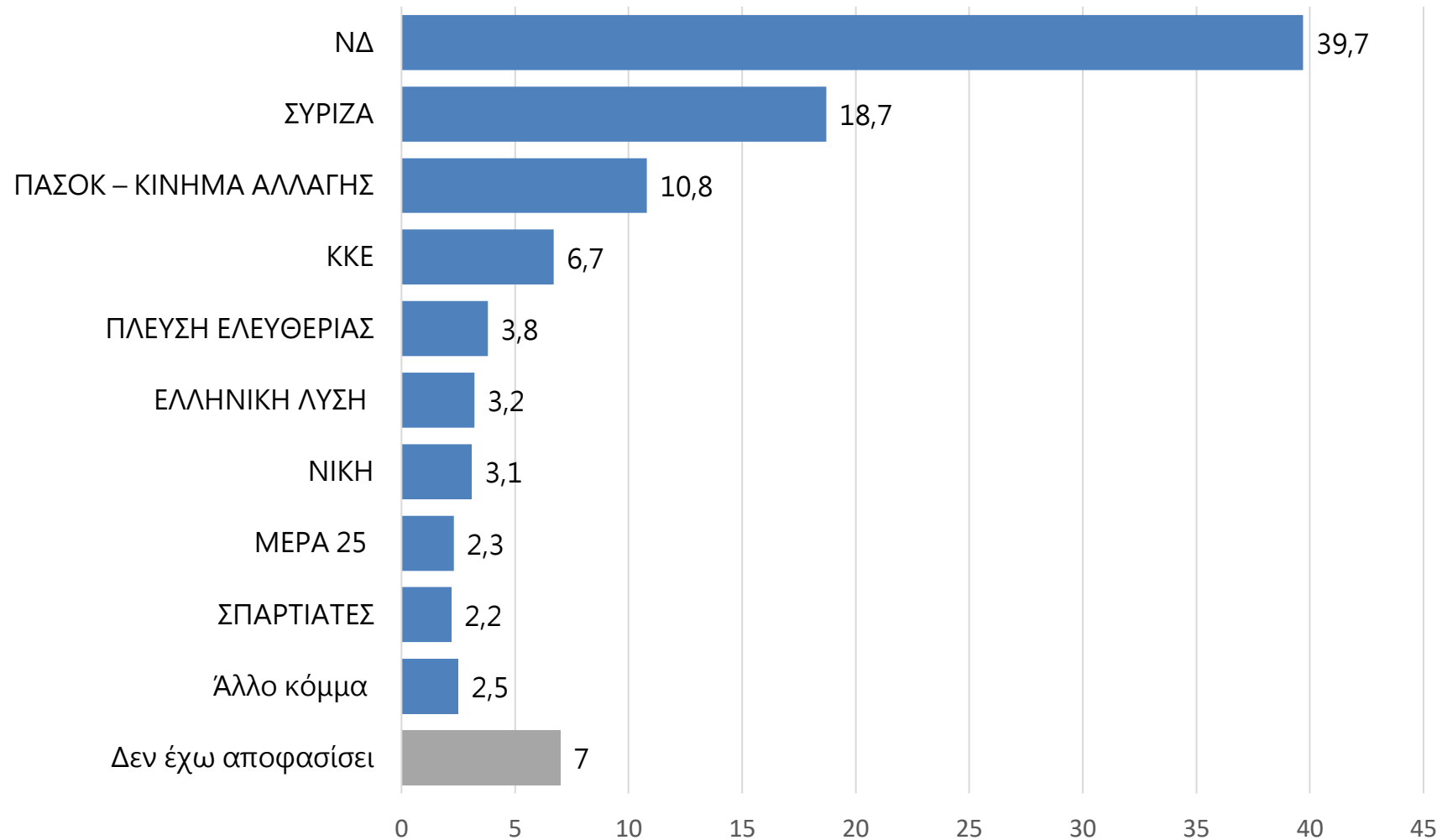
*Η πρόθεση ψήφου δεν αποτελεί πρόβλεψη εκλογικού αποτελέσματος, αλλά καταγραφή των τάσεων της συγκεκριμένης χρονικής περιόδου.

	31 Μαΐου 2023	11 Ιουνίου 2023	15 Ιουνίου 2023
ΝΔ	38.5	38.5	39
ΣΥΡΙΖΑ	19.1	18.2	18.4
ΠΑΣΟΚ – ΚΙΝΗΜΑ ΑΛΛΑΓΗΣ	10.4	10.3	10.6
ΚΚΕ	6.7	6.7	6.6
ΠΛΕΥΣΗ ΕΛΕΥΘΕΡΙΑΣ	4.4	4.8	3.7
ΕΛΛΗΝΙΚΗ ΛΥΣΗ	3.8	3.7	3.2
ΝΙΚΗ	3.4	3	3
ΜΕΡΑ 25	2.2	1.9	2.2
ΣΠΑΡΤΙΑΤΕΣ	-	1.4	2.2
Άλλο κόμμα	2.9	3.3	2.4
Άκυρο-Λευκό / Δεν θα ψηφίσω	1.7	1.6	1.7
Δεν έχω αποφασίσει	6.9	6.6	7



ΑΝΑΛΥΣΗ ΜΕ ΒΑΣΗ ΤΗΝ ΨΗΦΟ ΜΑΪΟΥ 2023

	ΨΗΦΟΣ 21 ^{ης} ΜΑΪΟΥ 2023					
	ΝΔ	ΣΥΡΙΖΑ	ΠΑΣΟΚ – ΚΙΝΑΛ	ΚΚΕ	ΕΛΛΗΝΙΚΗ ΛΥΣΗ	Άλλο κόμμα
ΝΔ	92.3	1.4	6.6	0.8	4.3	5.6
ΣΥΡΙΖΑ	0	82.6	4.5	7.3	0	4.3
ΠΑΣΟΚ – ΚΙΝΗΜΑ ΑΛΛΑΓΗΣ	1.3	1.8	82	0	0	2.7
ΚΚΕ	0.3	1.5	0	78.9	0	2.7
ΠΛΕΥΣΗ ΕΛΕΥΘΕΡΙΑΣ	1	2.7	0	1.8	0	15.4
ΕΛΛΗΝΙΚΗ ΛΥΣΗ	0.3	0	0	1.9	67.3	0
ΝΙΚΗ	0.5	0.4	0.6	0	0	15.6
ΜΕΡΑ 25	0	1	0	2.6	0	11
ΣΠΑΡΤΙΑΤΕΣ	0.4	1.5	0	0	2.4	9.4
Άλλο κόμμα	0.2	0.3	0	0	2.4	12.9
Άκυρο-Λευκό / Δεν θα ψηφίσω	0.7	2.3	1.8	1.7	6.4	2
Δεν έχω αποφασίσει	3	4.5	4.5	5	17.2	18.4



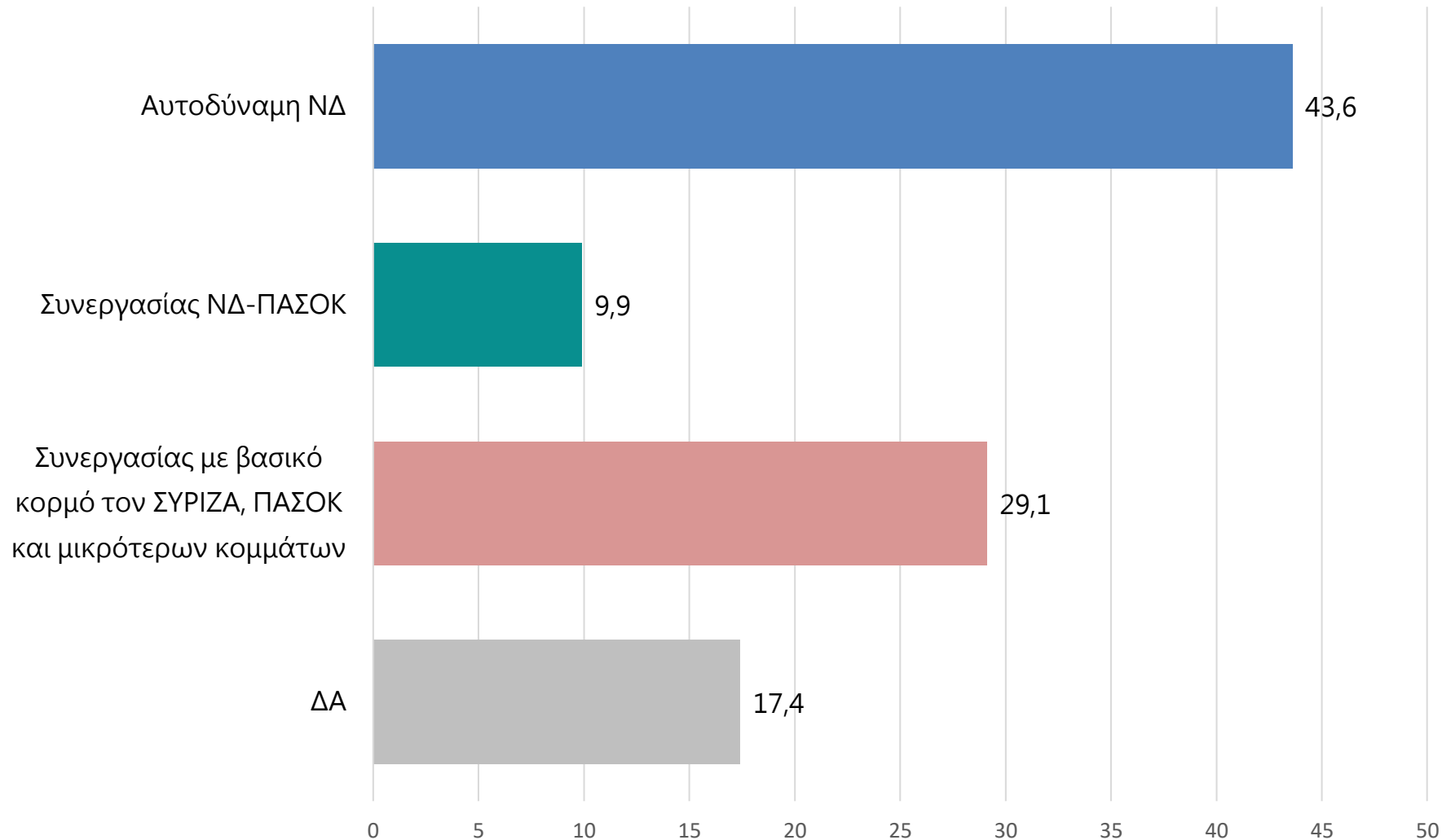
*Η πρόθεση ψήφου δεν αποτελεί πρόβλεψη εκλογικού αποτελέσματος, αλλά καταγραφή των τάσεων της συγκεκριμένης χρονικής περιόδου.

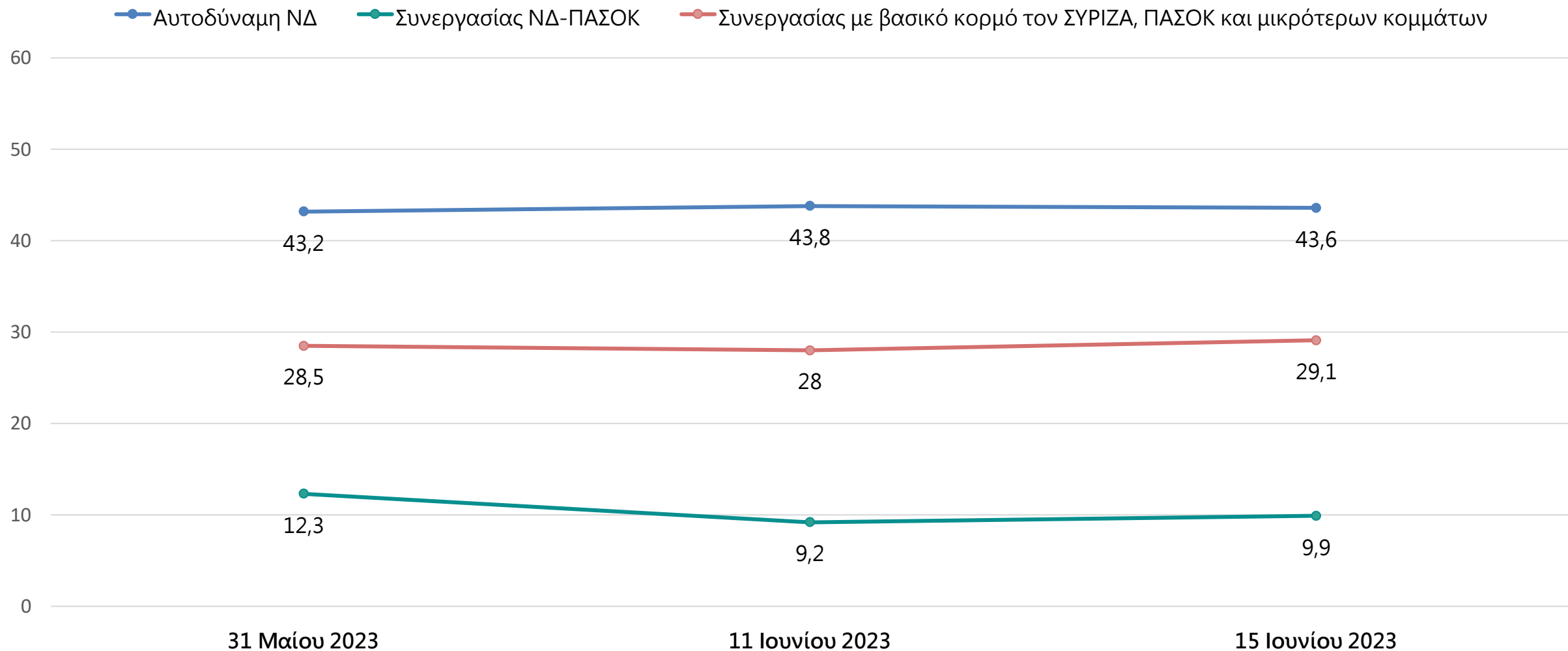
	ΑΠΟ	ΜΕΣΗ ΤΙΜΗ	ΕΩΣ
ΝΔ	39.8	42	44.2
ΣΥΡΙΖΑ	18.2	20	21.8
ΠΑΣΟΚ – ΚΙΝΗΜΑ ΑΛΛΑΓΗΣ	10.1	11.5	12.9
ΚΚΕ	5.9	7	8.1
ΠΛΕΥΣΗ ΕΛΕΥΘΕΡΙΑΣ	3.3	4.2	5.1
ΕΛΛΗΝΙΚΗ ΛΥΣΗ	2.8	3.6	4.4
ΝΙΚΗ	2.4	3.2	4
ΜΕΡΑ 25	1.8	2.5	3.2
ΣΠΑΡΤΙΑΤΕΣ	1.6	2.3	3
Άλλο κόμμα	2.9	3.7	4.5

ΕΔΡΕΣ (ΜΕ ΒΑΣΗ ΤΗ ΜΕΣΗ ΤΙΜΗ)	
ΝΔ	165
ΣΥΡΙΖΑ	55
ΠΑΣΟΚ – ΚΙΝΑΛ	31
ΚΚΕ	19
ΠΛΕΥΣΗ ΕΛΕΥΘΕΡΙΑΣ	11
ΕΛΛΗΝΙΚΗ ΛΥΣΗ	10
ΝΙΚΗ	9

*Η πρόθεση ψήφου δεν αποτελεί πρόβλεψη εκλογικού αποτελέσματος, αλλά καταγραφή των τάσεων της συγκεκριμένης χρονικής περιόδου.

ΕΡ: Ποια κυβέρνηση από τις παρακάτω θέλετε να προκύψει στις επόμενες βουλευτικές εκλογές;

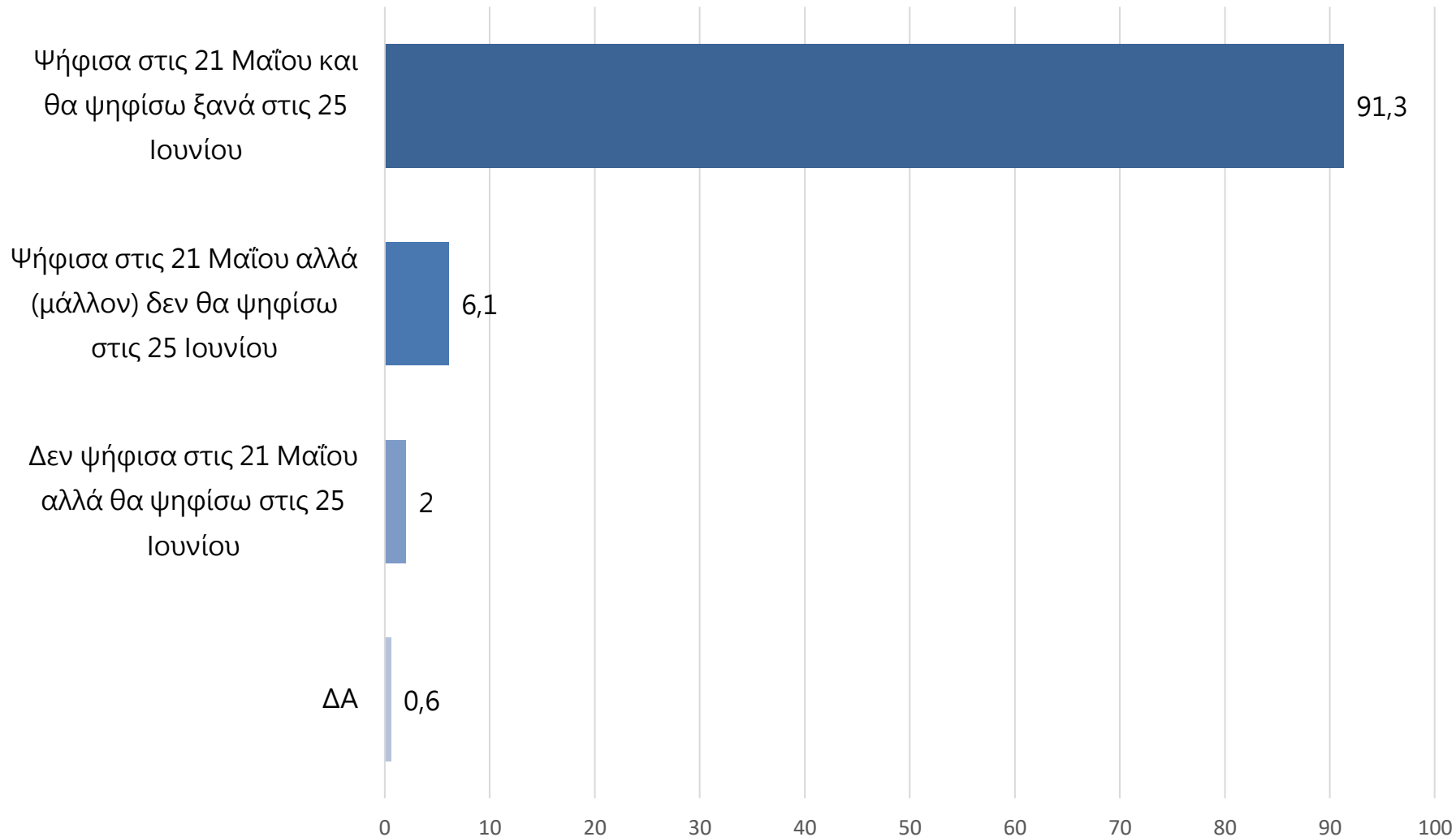




	ΨΗΦΟΣ 21 ^{ης} ΜΑΪΟΥ 2023			
	ΝΔ	ΣΥΡΙΖΑ	ΠΑΣΟΚ – ΚΙΝΑΛ	Άλλο κόμμα
Αυτοδύναμη ΝΔ	91.6	1.5	22.5	14.8
Συνεργασίας ΝΔ-ΠΑΣΟΚ	4.5	6.1	36.5	9.7
Συνεργασίας με βασικό κορμό τον ΣΥΡΙΖΑ ΠΑΣΟΚ και μικρότερων κομμάτων	1.5	81.6	23.9	32.7
ΔΑ	2.4	10.8	17.1	42.8

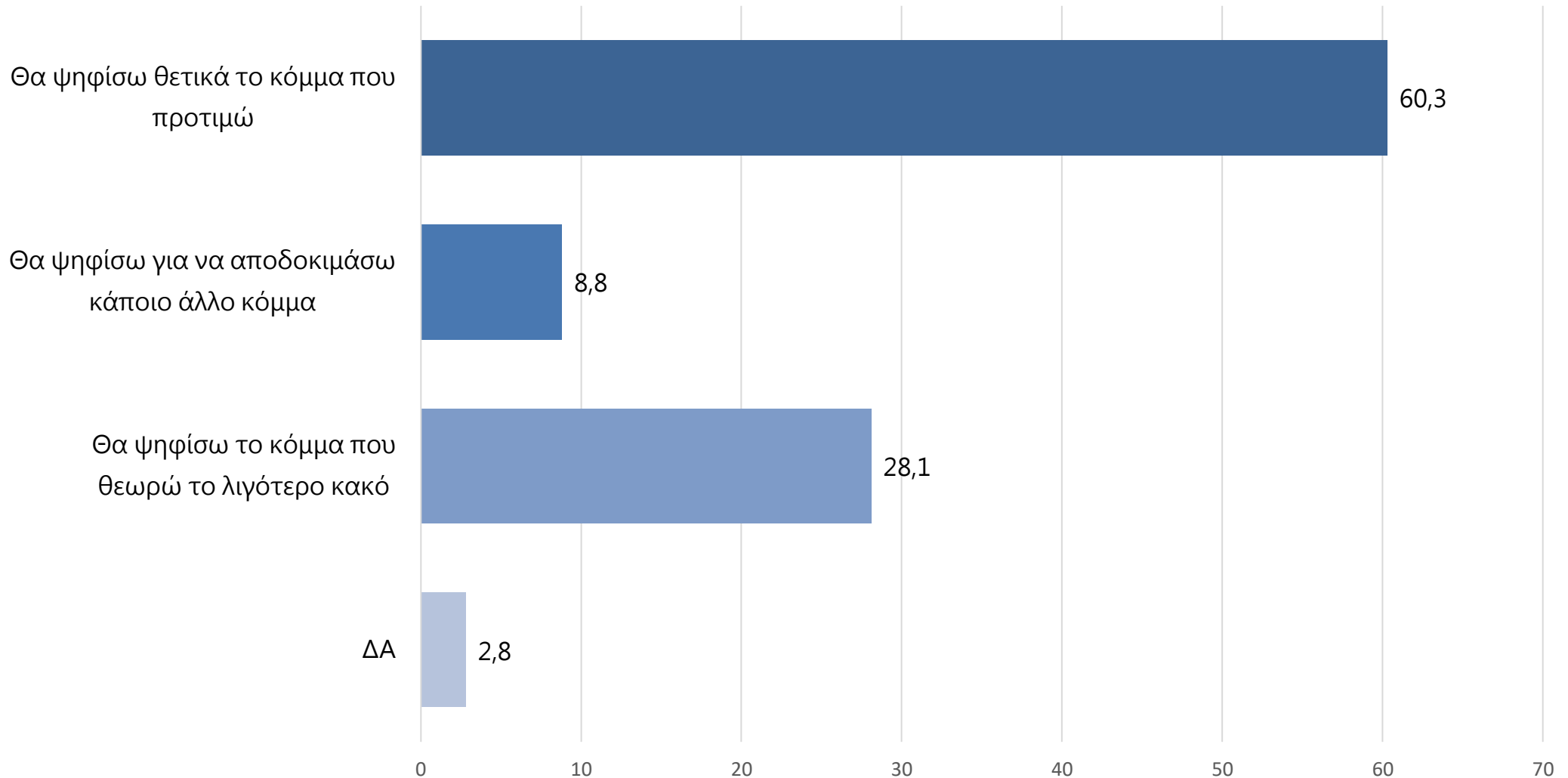
	ΑΥΤΟΤΟΠΟΘΕΤΗΣΗ					
	Δεξιά	Κεντροδεξιά	Κέντρο	Κεντρο-αριστερά	Αριστερά	Χωρίς ταύτιση
Αυτοδύναμη ΝΔ	80.5	77.4	39.6	15.1	3.9	33.1
Συνεργασίας ΝΔ-ΠΑΣΟΚ	3.8	9.2	18.8	10.9	4.6	11.7
Συνεργασίας με βασικό κορμό τον ΣΥΡΙΖΑ ΠΑΣΟΚ και μικρότερων κομμάτων	6.4	5.8	22.9	59.5	63.7	23.2
ΔΑ	9.3	7.6	18.7	14.5	27.8	32

ΕΡ: Ποια από τις παρακάτω φράσεις περιγράφει τη δική σας περίπτωση;



	ΨΗΦΟΣ 21 ^{ης} ΜΑΪΟΥ 2023			
	ΝΔ	ΣΥΡΙΖΑ	ΠΑΣΟΚ – ΚΙΝΑΛ	Άλλο κόμμα
Ψήφισα στις 21 Μαΐου και θα ψηφίσω ξανά στις 25 Ιουνίου	96.2	92	91	90.7
Ψήφισα στις 21 Μαΐου αλλά (μάλλον) δεν θα ψηφίσω στις 25 Ιουνίου	3.2	7.2	7.6	9.2
ΔΑ	0.5	0.7	1.4	0.2

ΕΡ: Τι από τα παρακάτω θα καθορίσει την επιλογή σας στις επόμενες εκλογές;



ΑΝΑΛΥΣΗ ΜΕ ΒΑΣΗ ΤΗΝ ΠΡΟΘΕΣΗ ΨΗΦΟΥ

	ΠΡΟΘΕΣΗ ΨΗΦΟΥ								
	ΝΔ	ΣΥΡΙΖΑ	ΠΑΣΟΚ – ΚΙΝΑΛ	ΚΚΕ	ΠΛΕΥΣΗ ΕΛΕΥΘΕΡΙΑΣ	ΕΛΛΗΝΙΚΗ ΛΥΣΗ	ΝΙΚΗ	Άλλο κόμμα	Δεν έχω αποφασίσει
Θα ψηφίσω θετικά το κόμμα που προτιμώ	71.6	62.2	58.5	61.2	35.1	62	62.3	57.1	16.2
Θα ψηφίσω για να αποδοκιμάσω κάποιο άλλο κόμμα	3.3	12	10.1	11.8	21.7	19.8	11.9	14.7	8.6
Θα ψηφίσω το κόμμα που θεωρώ το λιγότερο κακό	23.9	25.1	29.3	26.9	37.8	15.5	25.9	25.8	65.7
ΔΑ	1.2	0.7	2.1	0	5.4	2.7	0	2.4	9.5