

ΠΑΝΕΛΛΑΔΙΚΗ ΠΟΛΙΤΙΚΗ ΕΡΕΥΝΑ



16 ΝΟΕΜΒΡΙΟΥ 2023

marc

Η έρευνα πραγματοποιήθηκε από την MARC A.E. -- Αριθμός Μητρώου Ε.Σ.Ρ.: 1 (ΕΝΑ).

ΕΝΤΟΛΕΑΣ	ΠΡΩΤΟ ΘΕΜΑ
ΕΞΕΤΑΖΟΜΕΝΟΣ ΠΛΗΘΥΣΜΟΣ	Άνδρες και γυναίκες με δικαίωμα ψήφου.
ΜΕΓΕΘΟΣ ΔΕΙΓΜΑΤΟΣ	1.081 άτομα
ΧΡΟΝΙΚΟ ΔΙΑΣΤΗΜΑ	13-16 Νοεμβρίου 2023
ΠΕΡΙΟΧΗ ΔΙΕΞΑΓΩΓΗΣ	Πανελλαδική κάλυψη
ΜΕΘΟΔΟΣ ΔΕΙΓΜΑΤΟΛΗΨΙΑΣ	Πολυσταδιακή τυχαία δειγματοληψία με χρήση quota βάσει φύλου, ηλικίας και γεωγραφικής κατανομής.
ΜΕΘΟΔΟΣ ΣΥΛΛΟΓΗΣ ΣΤΟΙΧΕΙΩΝ	Τηλεφωνικές συνεντεύξεις βάσει ηλεκτρονικού ερωτηματολογίου (CATI) και αυτοσυμπληρούμενα online ερωτηματολόγια (CAWI).
ΕΡΓΑΣΤΗΚΑΝ	15 ερευνητές & 2 επόπτες. Χρησιμοποιήθηκε ειδικό λογισμικό Wombat & Queuemetrics για κατ' οίκον εργασία ερευνητών και εποπτών με live παρακολούθηση του fieldwork σε real time
ΜΕΓΙΣΤΟ ΣΤΑΤΙΣΤΙΚΟ ΣΦΑΛΜΑ	±2.8%
ΣΤΑΘΜΙΣΕΙΣ	Με βάση το φύλο, την ηλικία & τα αποτελέσματα των βουλευτικών εκλογών του Ιουνίου 2023.
ΕΛΕΓΧΟΙ	Έλεγχος λογικών συσχετίσεων και έλεγχος πληρότητας στο 100%, έλεγχος με συνακρόαση σε ποσοστό 20,4% των συνεντεύξεων.
Η MARC A.E.	Είναι μέλος του ΣΕΔΕΑ & της ESOMAR και τηρεί τον κανονισμό του Π.Ε.Σ.Σ. και τους διεθνείς κώδικες δεοντολογίας για την διεξαγωγή και δημοσιοποίηση ερευνών κοινής γνώμης.



ΕΡ: Τι από τα παρακάτω σας απασχολεί περισσότερο αυτή την περίοδο, από τα θέματα της επικαιρότητας; (ΕΩΣ 3 ΑΠΑΝΤΗΣΕΙΣ)



ΠΟΛΛΑΠΛΗ (έως 3 επιλογές)

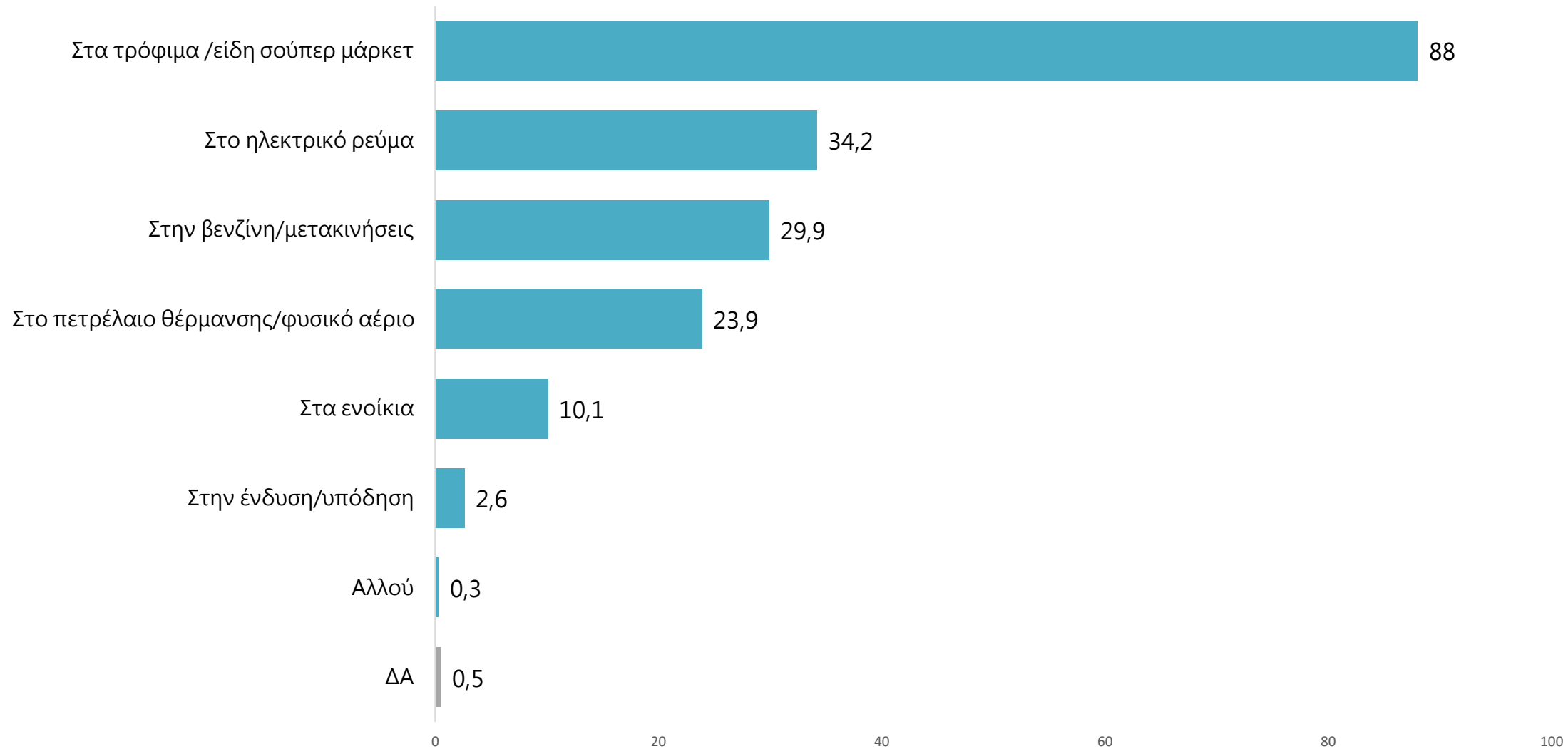
	ΝΔ	ΣΥΡΙΖΑ	ΚΙΝΑΛ	Άλλο κόμμα
Η ακρίβεια / οι ανατιμήσεις	81.1	91.8	87	80.6
Οι εξελίξεις στην Μέση Ανατολή/Λωρίδα της Γάζας	55.6	43.4	47.9	41.1
Η κατάσταση στον τομέα της υγείας	23.3	42.8	37.3	30.4
Εγκληματικότητα /φαινόμενα βίας /παραβατικότητα	35.8	19.3	32.5	25.1
Αναποτελεσματικότητα κρατικού μηχανισμού	12.8	30.7	18.7	23.8
Φυσικές καταστροφές (φωτιές, πλημμύρες)	18.3	19.2	13.5	21
Τα εθνικά θέματα/ ελληνοτουρκικά	16.9	8.3	10.6	18.1
Το μεταναστευτικό	12.3	3.3	8.8	18.2
Οι εξελίξεις στον πόλεμο στην Ουκρανία	7.7	2.1	7.4	6.6
Οι εσωκομματικές εξελίξεις στον ΣΥΡΙΖΑ	3.7	10.7	2.5	1.4
Η εξέλιξη του κορονοϊού	2	0.5	1.2	3.9

ΑΝΑΛΥΣΗ ΔΗΜΟΓΡΑΦΙΚΑ

ΠΟΛΛΑΠΛΗ (έως 3 επιλογές)

	ΦΥΛΟ		ΗΛΙΚΙΑ		
	Άνδρας	Γυναίκα	17-44 ετών	45-64 ετών	65 ετών και άνω
Η ακρίβεια / οι ανατιμήσεις	82.4	84.7	84.5	84.3	80.4
Οι εξελίξεις στην Μέση Ανατολή/Λωρίδα της Γάζας	42.6	53.4	39.3	51.7	59.6
Η κατάσταση στον τομέα της υγείας	27.1	34	27.1	29.7	38.4
Εγκληματικότητα /φαινόμενα βίας /παραβατικότητα	27.8	30.5	33.3	25.1	26.8
Αναποτελεσματικότητα κρατικού μηχανισμού	22.5	17.7	25.1	20.2	10.3
Φυσικές καταστροφές (φωτιές, πλημμύρες)	16.4	21.1	22.7	20.3	9
Τα εθνικά θέματα/ ελληνοτουρκικά	17.2	12.9	13.3	16	17
Το μεταναστευτικό	14.1	10.2	11.7	14.5	9.6
Οι εξελίξεις στον πόλεμο στην Ουκρανία	6.2	6.4	5.8	4.9	9.3
Οι εσωκομματικές εξελίξεις στον ΣΥΡΙΖΑ	5.5	2.7	3.1	3.4	7
Η εξέλιξη του κορονοϊού	1.9	2.5	2.5	1.8	2.2

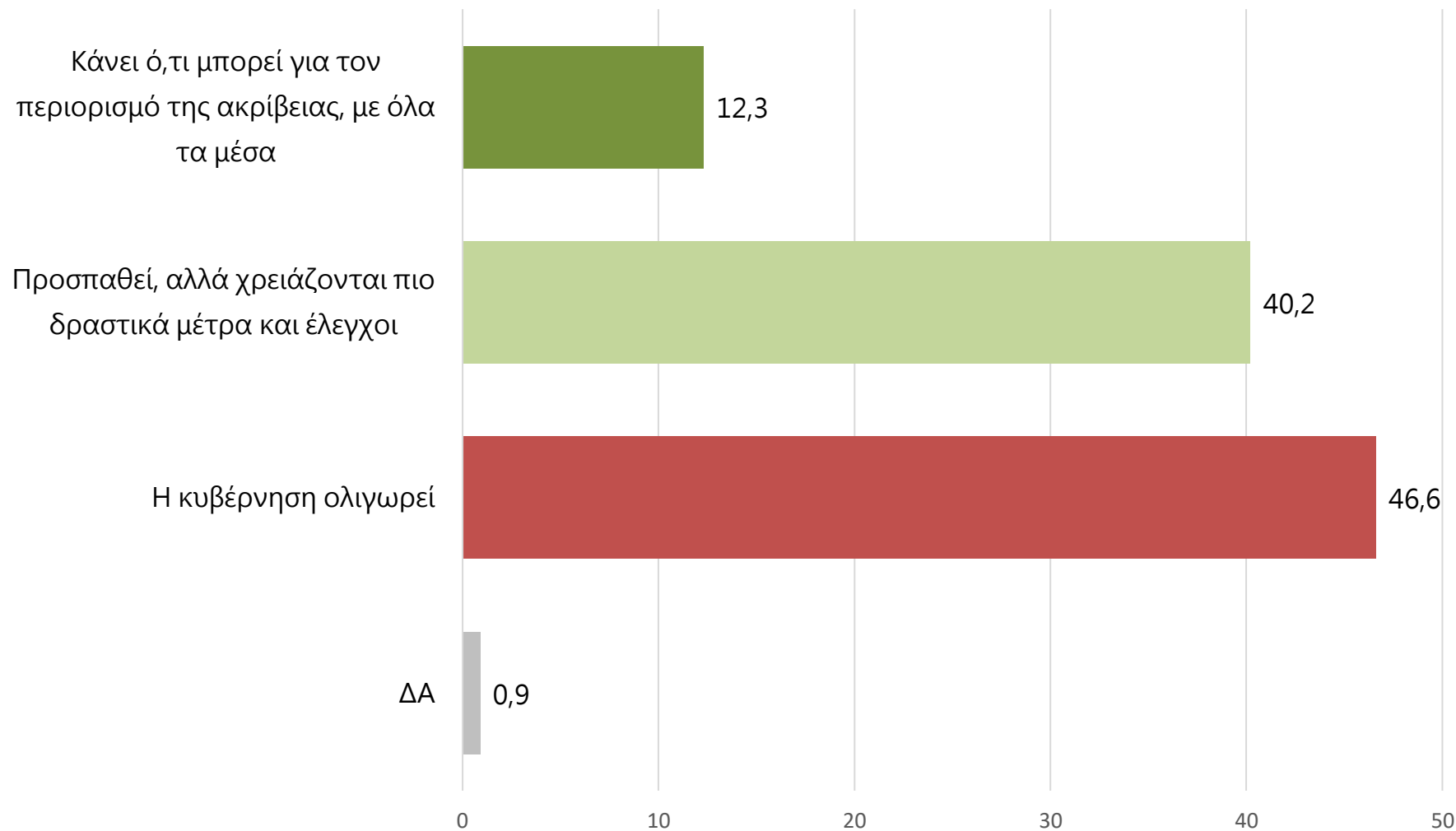
ΕΡ: Σε ποια κατηγορία αγαθών σας ανησυχούν περισσότερο οι αυξήσεις των τιμών; (ΕΩΣ 2 ΕΠΙΛΟΓΕΣ)



ΠΟΛΛΑΠΛΗ (έως 2 επιλογές)

	ΦΥΛΟ		ΗΛΙΚΙΑ		
	Άνδρας	Γυναίκα	17-44 ετών	45-64 ετών	65 ετών και άνω
Στα τρόφιμα /είδη σούπερ μάρκετ	85.8	90.3	87.4	89	87.9
Στο ηλεκτρικό ρεύμα	33.2	35.1	30.1	41.1	32.5
Στην βενζίνη/μετακινήσεις	37	22.9	37.9	28.1	16.9
Στο πετρέλαιο θέρμανσης/φυσικό αέριο	17.5	30.2	14.8	25.4	39.2
Στα ενοίκια	9.3	11	14.6	4.9	8.9
Στην ένδυση/υπόδηση	4	1.2	5.1	0.9	0
Αλλού	0.5	0	0	0.8	0
ΔΑ	0.9	0.1	0	1.1	0.8

ΕΡ: Πώς κρίνετε τις ενέργειες της κυβέρνησης για την αντιμετώπιση της ακρίβειας στα σούπερ μάρκετ;

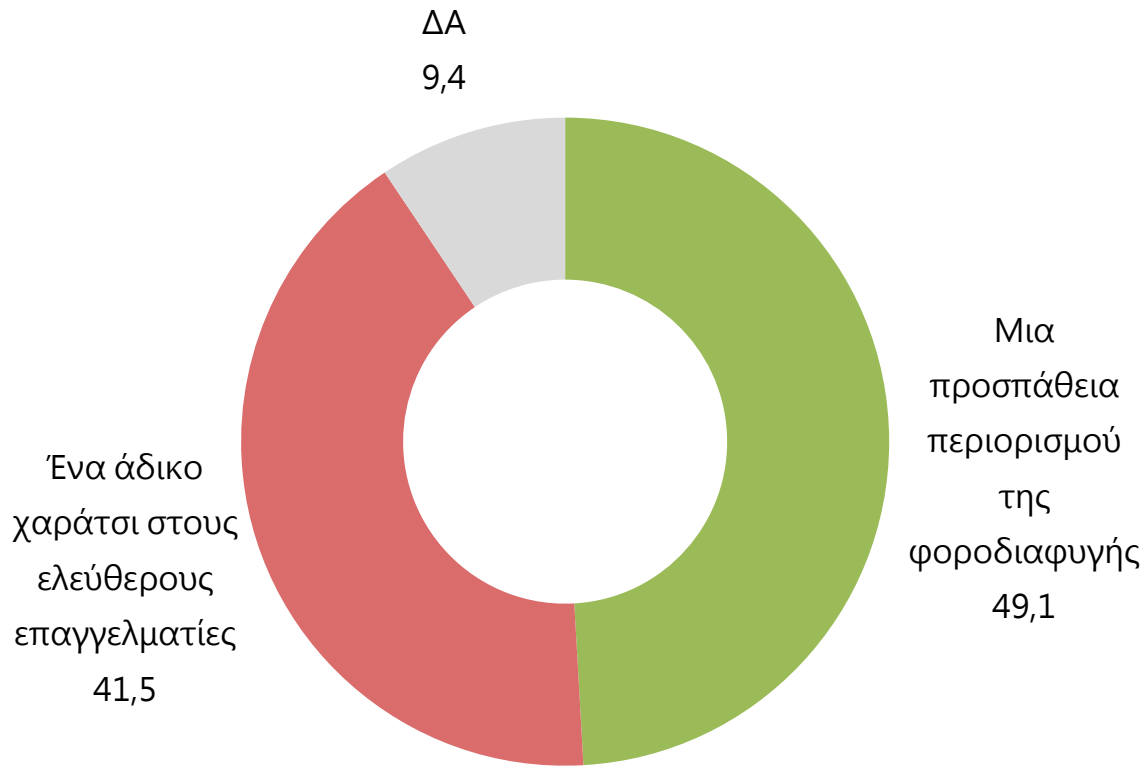


ΑΝΑΛΥΣΗ ΜΕ ΒΑΣΗ ΤΗΝ ΨΗΦΟ ΙΟΥΝΙΟΥ 2023

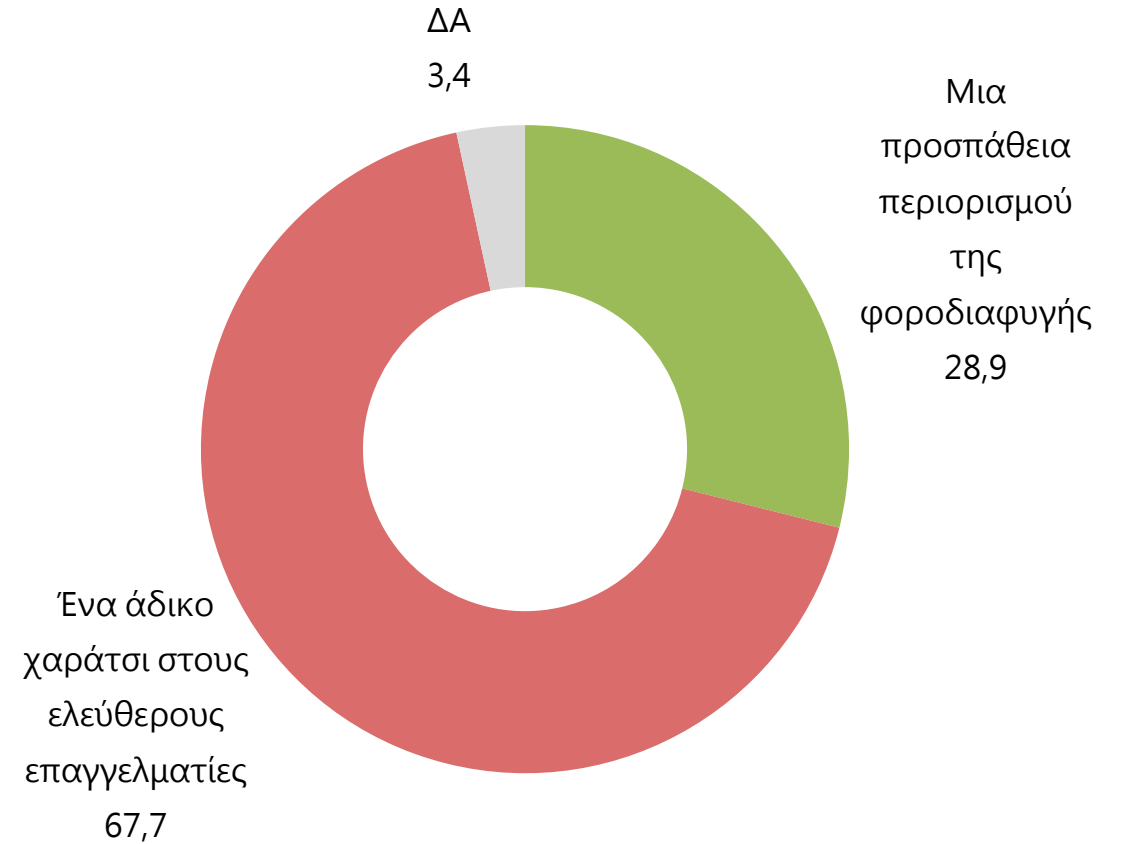
	ΝΔ	ΣΥΡΙΖΑ	ΚΙΝΑΛ	Άλλο κόμμα
Κάνει ό,τι μπορεί για τον περιορισμό της ακρίβειας, με όλα τα μέσα	22.9	7.7	3.2	4.7
Προσπαθεί, αλλά χρειάζονται πιο δραστικά μέτρα και έλεγχοι	56.9	21	51.2	25.8
Η κυβέρνηση ολιγωρεί	20.2	70.1	44.4	67.5
ΔΑ	0	1.2	1.2	2

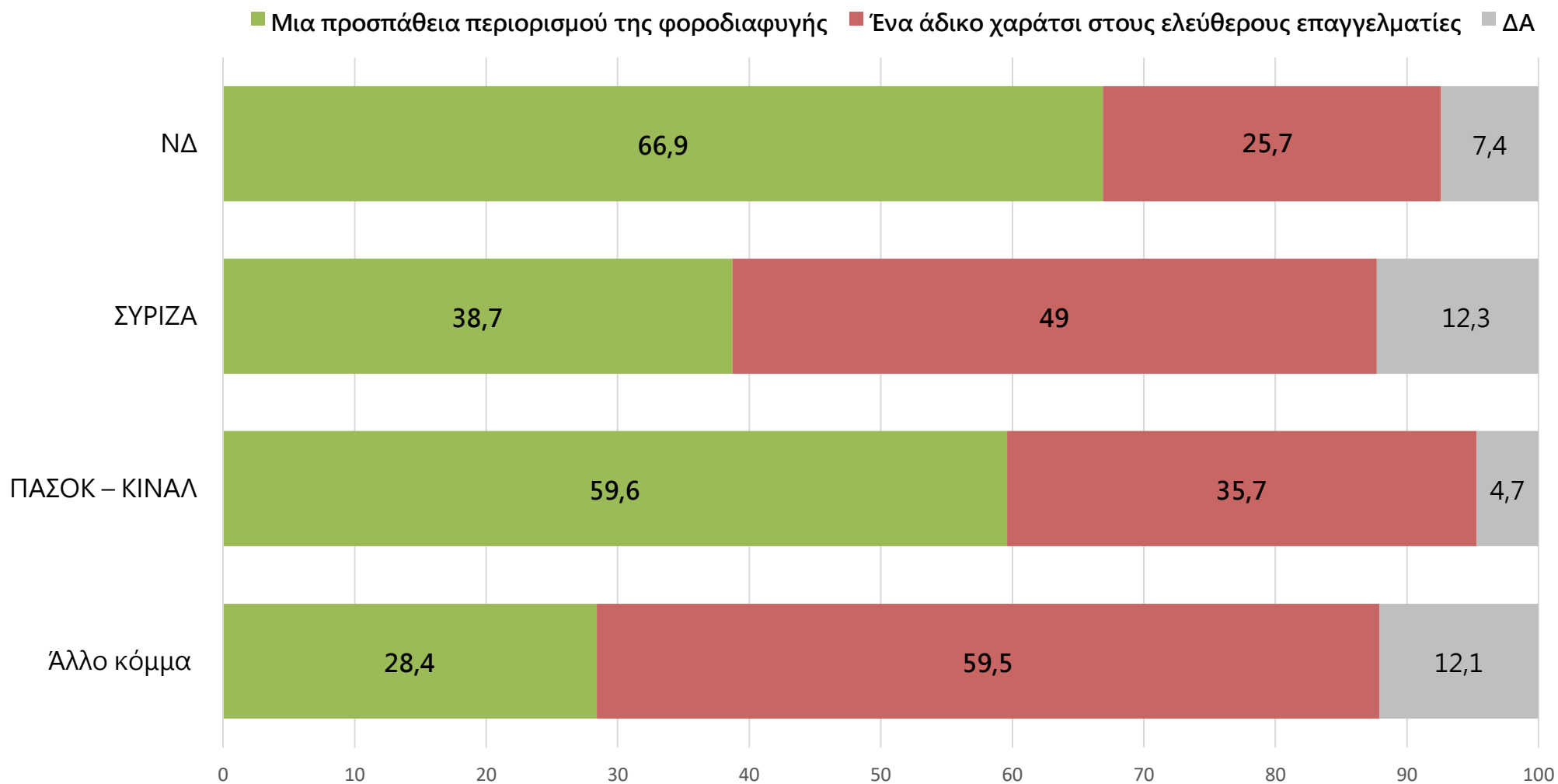
ΕΡ: Η κυβερνητική απόφαση να φορολογούνται οι ελεύθεροι επαγγελματίες που δηλώνουν πολύ μικρό εισόδημα σαν να έχουν εισόδημα όσο ο κατώτατος μισθός, είναι κατά τη γνώμη σας...

ΣΥΝΟΛΟ ΠΛΗΘΥΣΜΟΥ



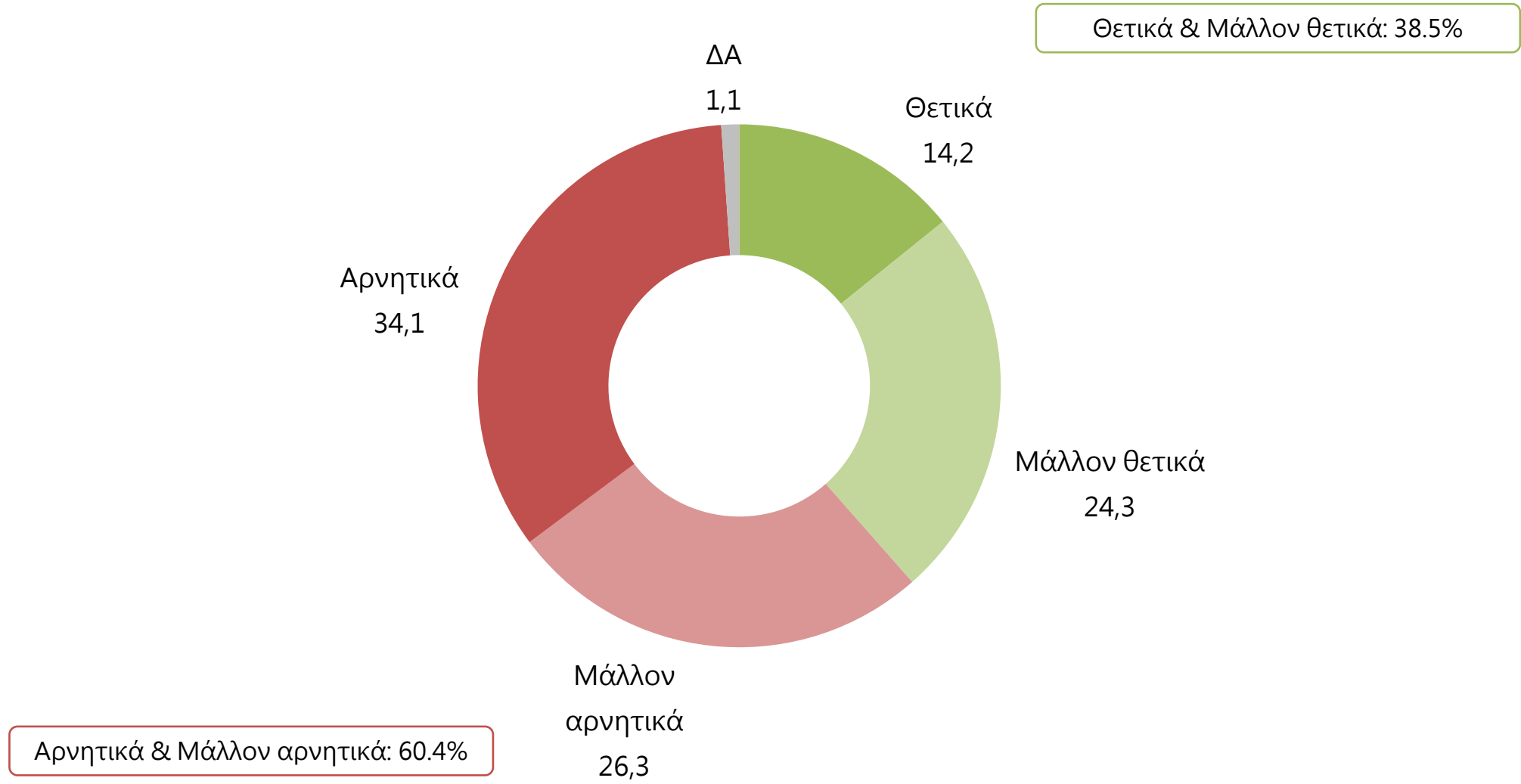
ΕΛΕΥΘΕΡΟΙ ΕΠΑΓΓΕΛΜΑΤΙΕΣ

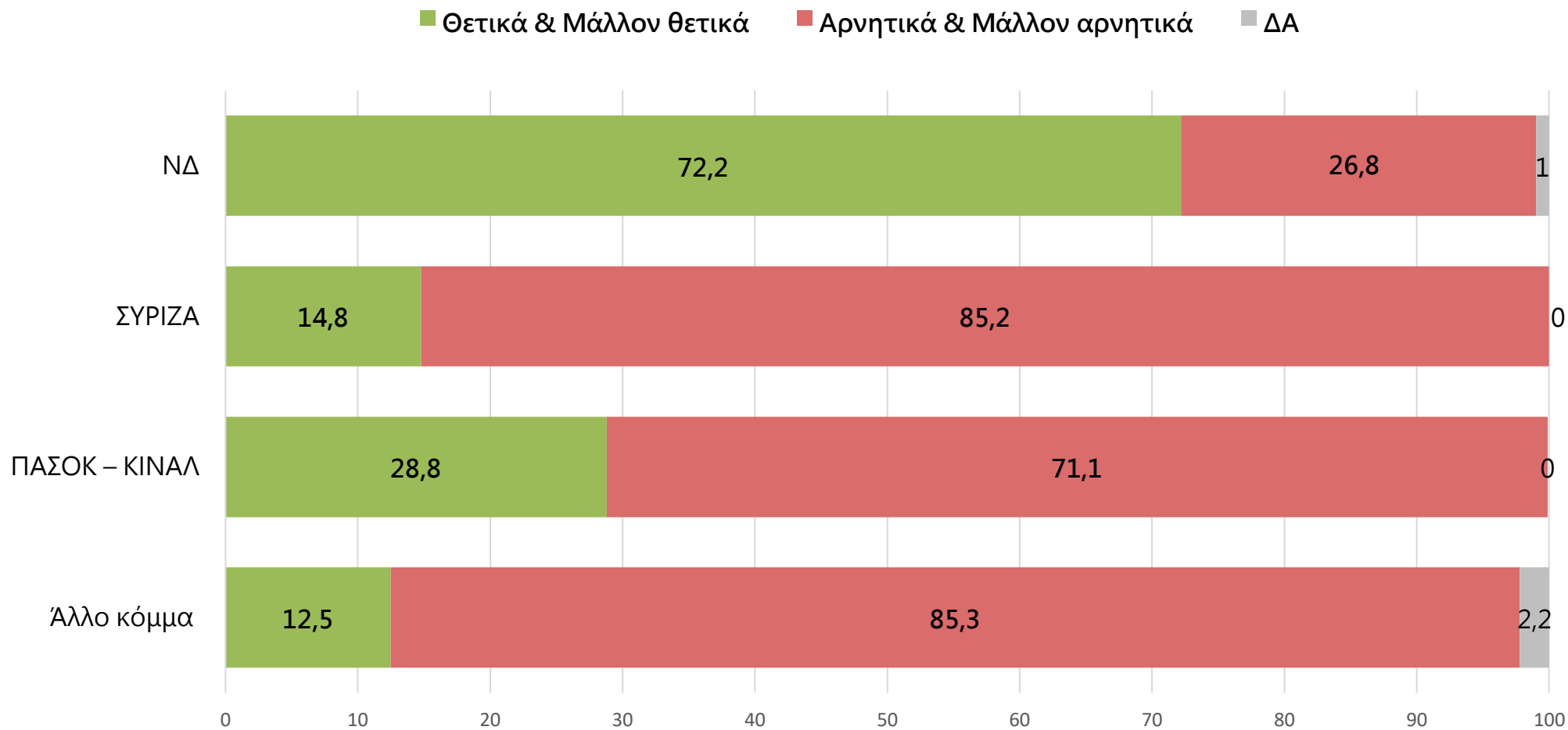




ΣΥΝΟΛΙΚΗ ΑΞΙΟΛΟΓΗΣΗ ΚΥΒΕΡΝΗΣΗΣ

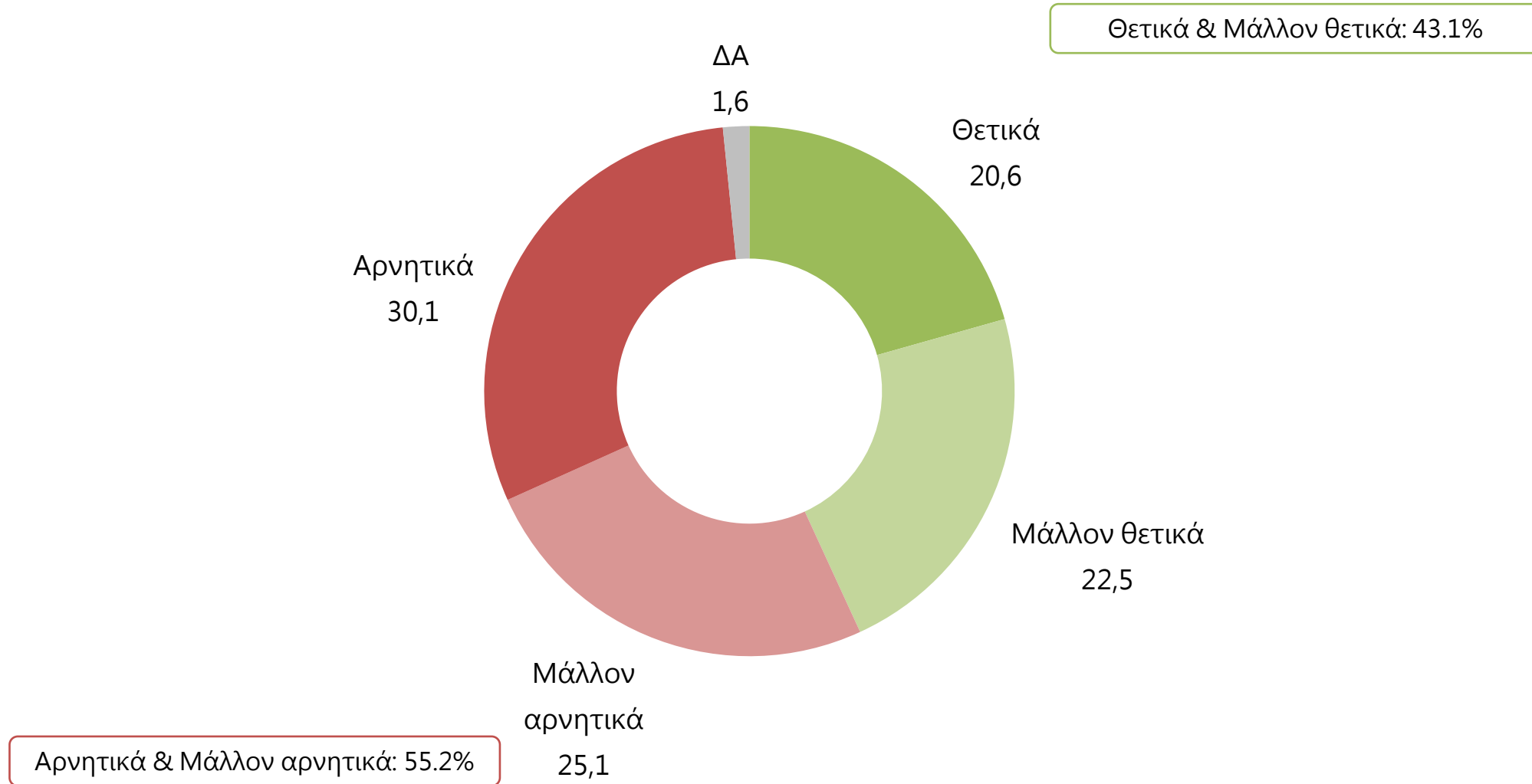
ΕΡ: Ανεξάρτητα από το τι ψηφίζετε, πώς αξιολογείτε συνολικά τους πρώτους μήνες της 2ης θητείας Μητσοτάκη;

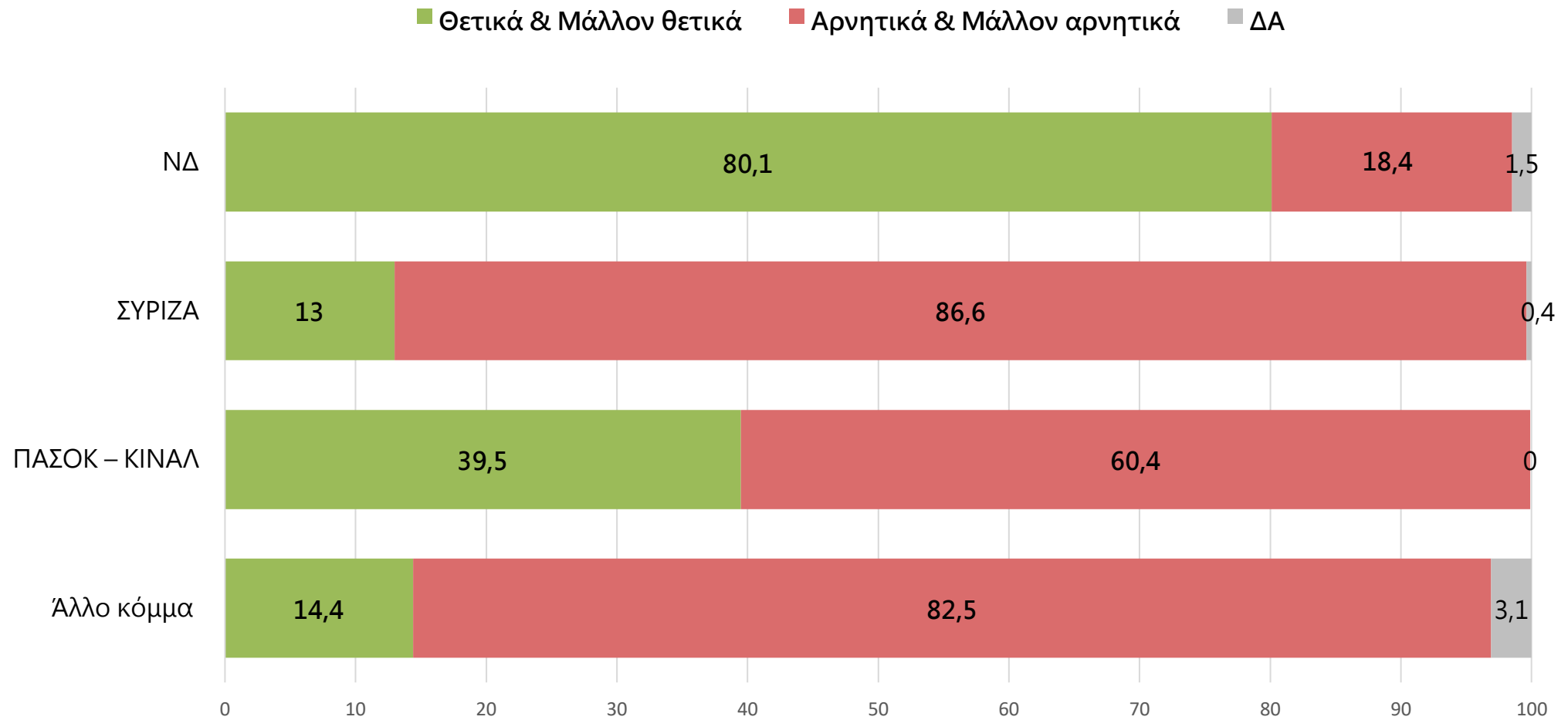




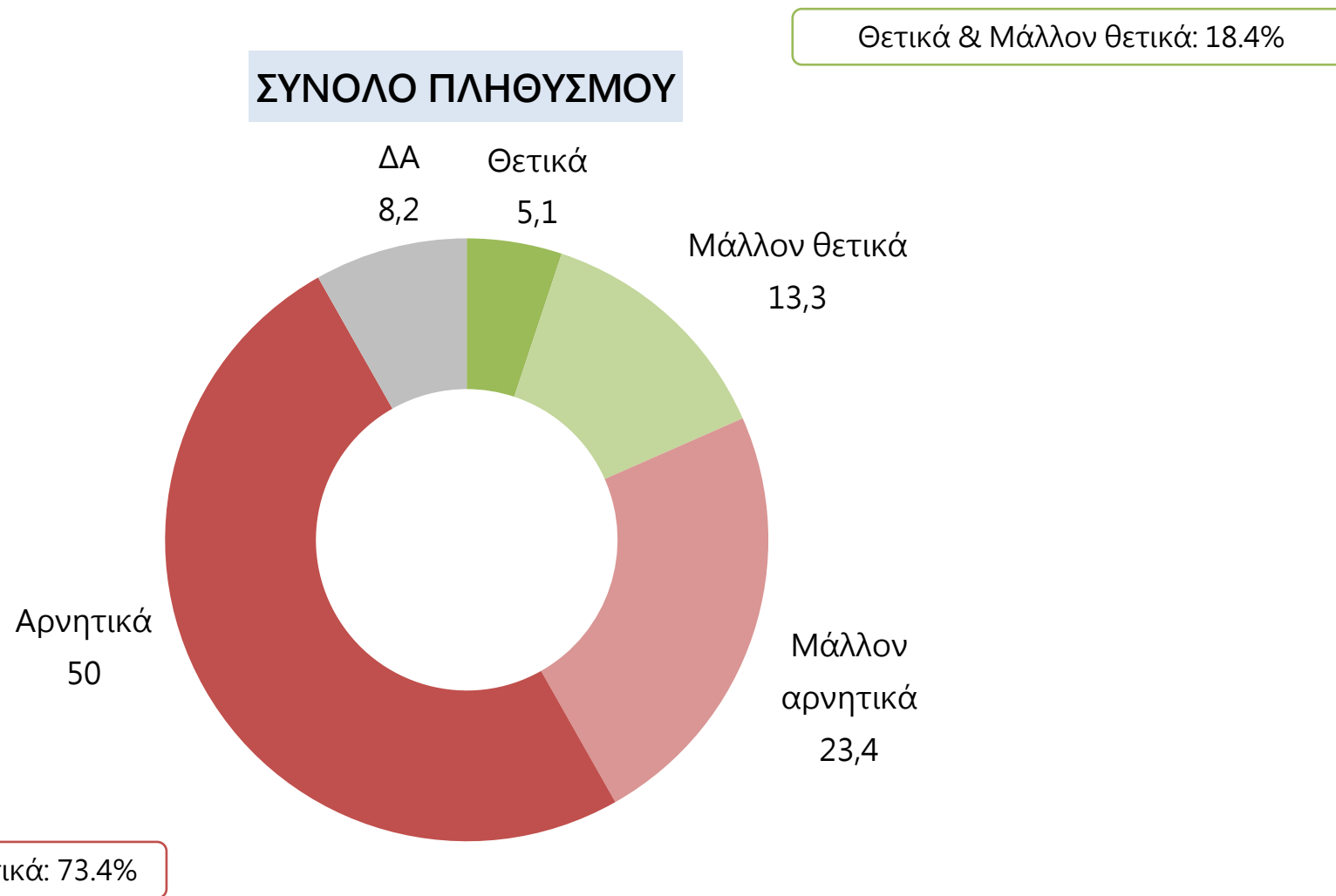
ΑΞΙΟΛΟΓΗΣΗ ΠΡΩΘΥΠΟΥΡΓΟΥ

ΕΡ: Πώς κρίνετε τον τρόπο που ασκεί τα καθήκοντά του ο Κυριάκος Μητσοτάκης ως πρωθυπουργός της χώρας;



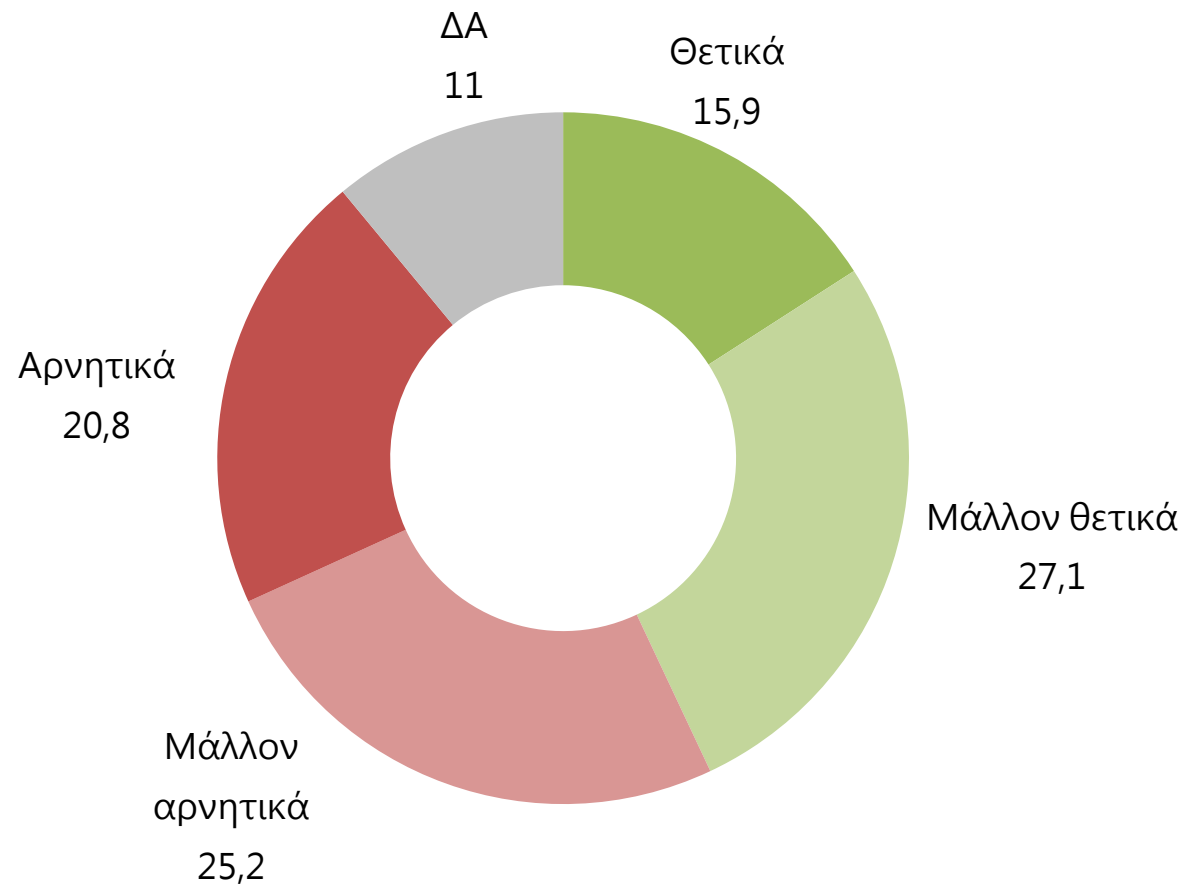


ΕΡ: Πώς κρίνετε τα πρώτα δείγματα γραφής του νέου προέδρου του ΣΥΡΙΖΑ Στέφανου Κασσελάκη;



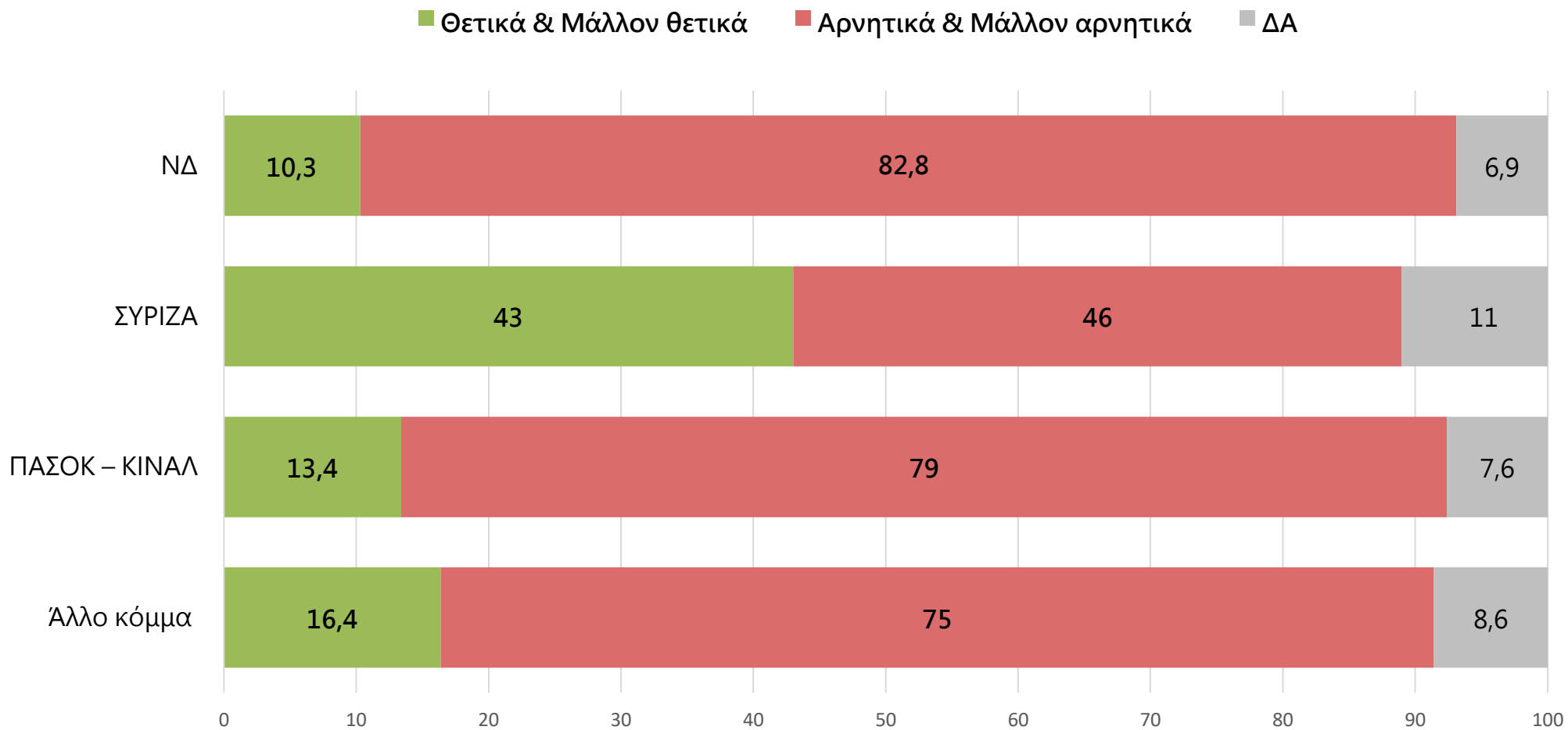
ΕΡ: Πώς κρίνετε τα πρώτα δείγματα γραφής του νέου προέδρου του ΣΥΡΙΖΑ Στέφανου Κασσελάκη;

ΨΗΦΟΦΟΡΟΙ ΣΥΡΙΖΑ



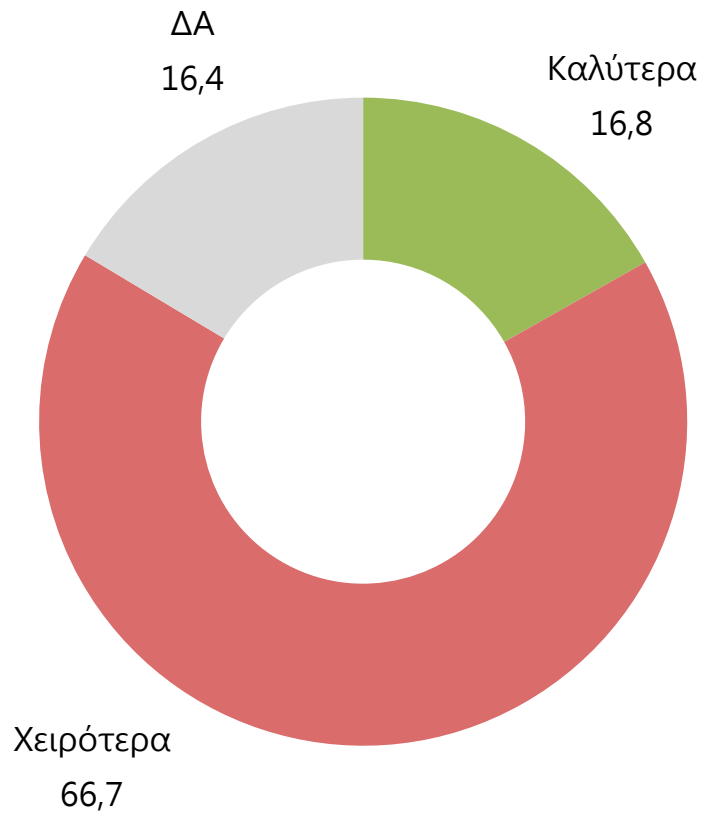
Θετικά & Μάλλον θετικά: 43.0%

Αρνητικά & Μάλλον αρνητικά: 46.0%

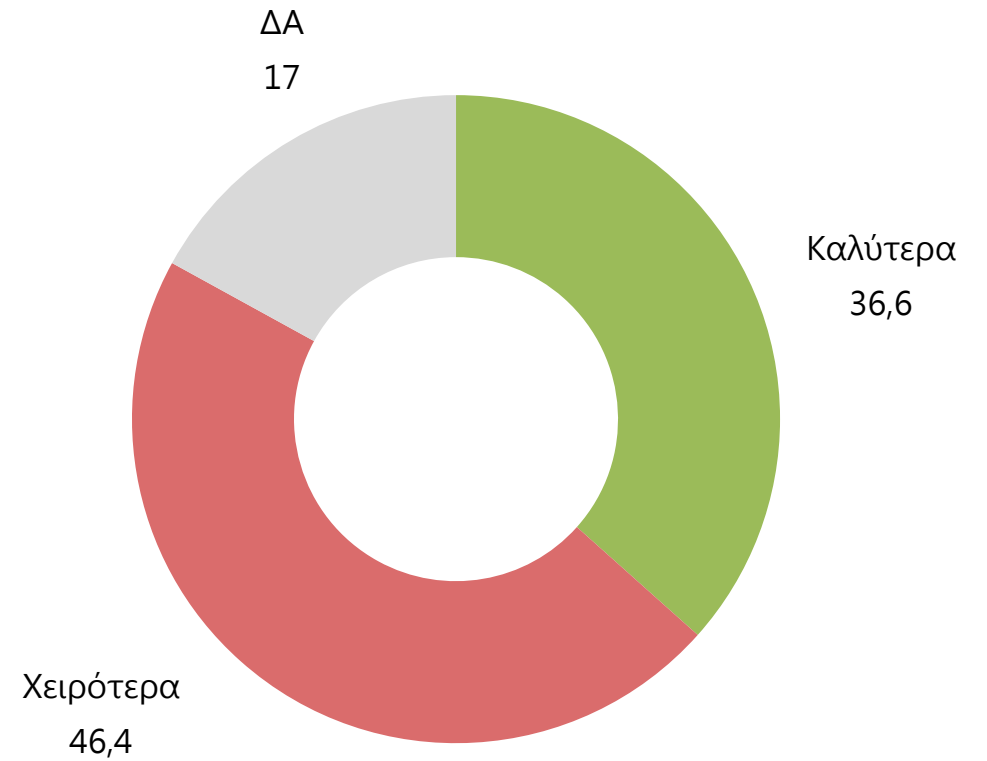


ΕΡ: Σε σχέση με τις αρχικές σας προσδοκίες, ο Στέφανος Κασσελάκης τα πηγαίνει μάλλον καλύτερα ή μάλλον χειρότερα;

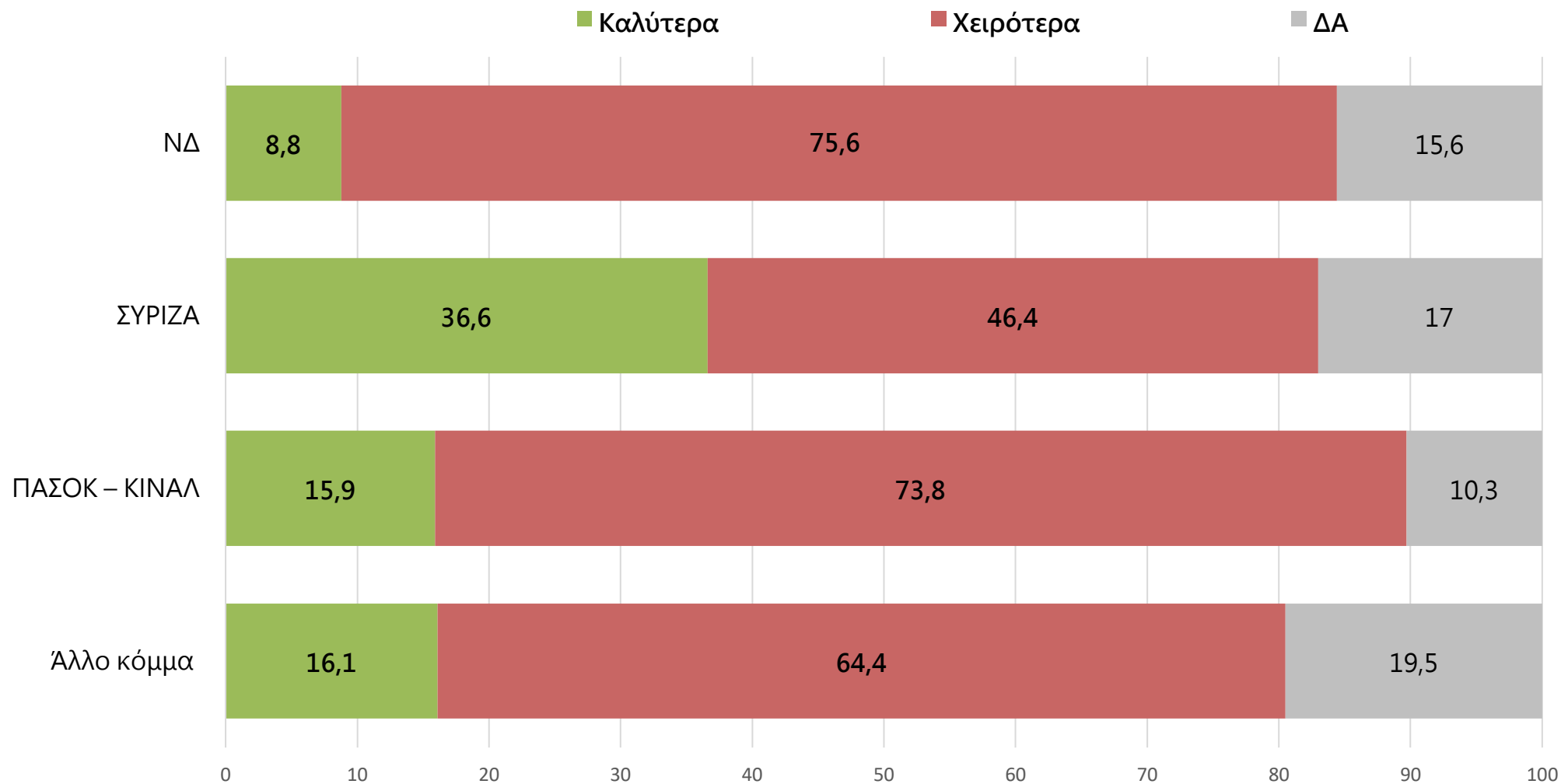
ΣΥΝΟΛΟ ΠΛΗΘΥΣΜΟΥ



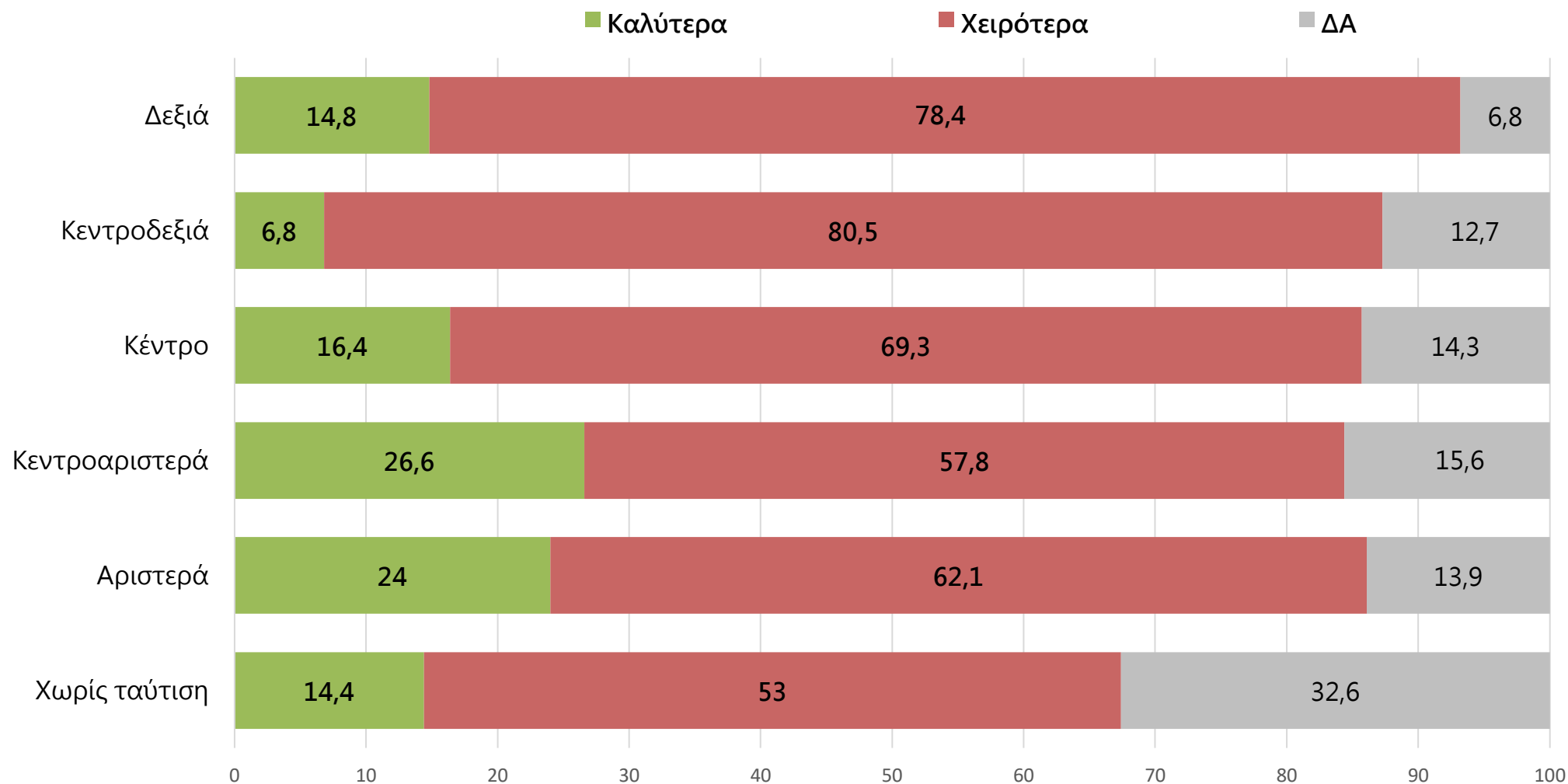
ΨΗΦΟΦΟΡΟΙ ΣΥΡΙΖΑ



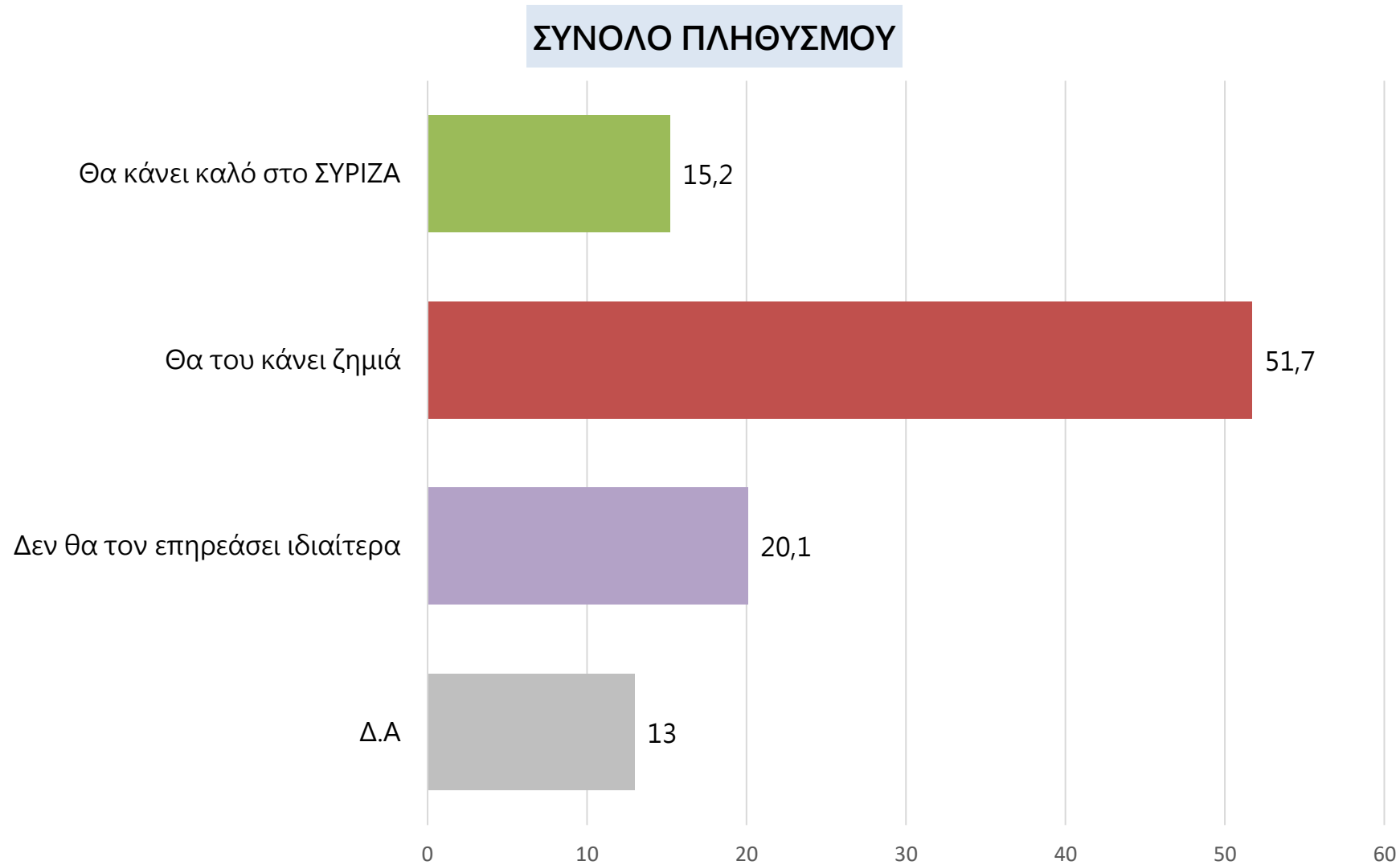
ΑΝΑΛΥΣΗ ΜΕ ΒΑΣΗ ΤΗΝ ΨΗΦΟ ΙΟΥΝΙΟΥ 2023



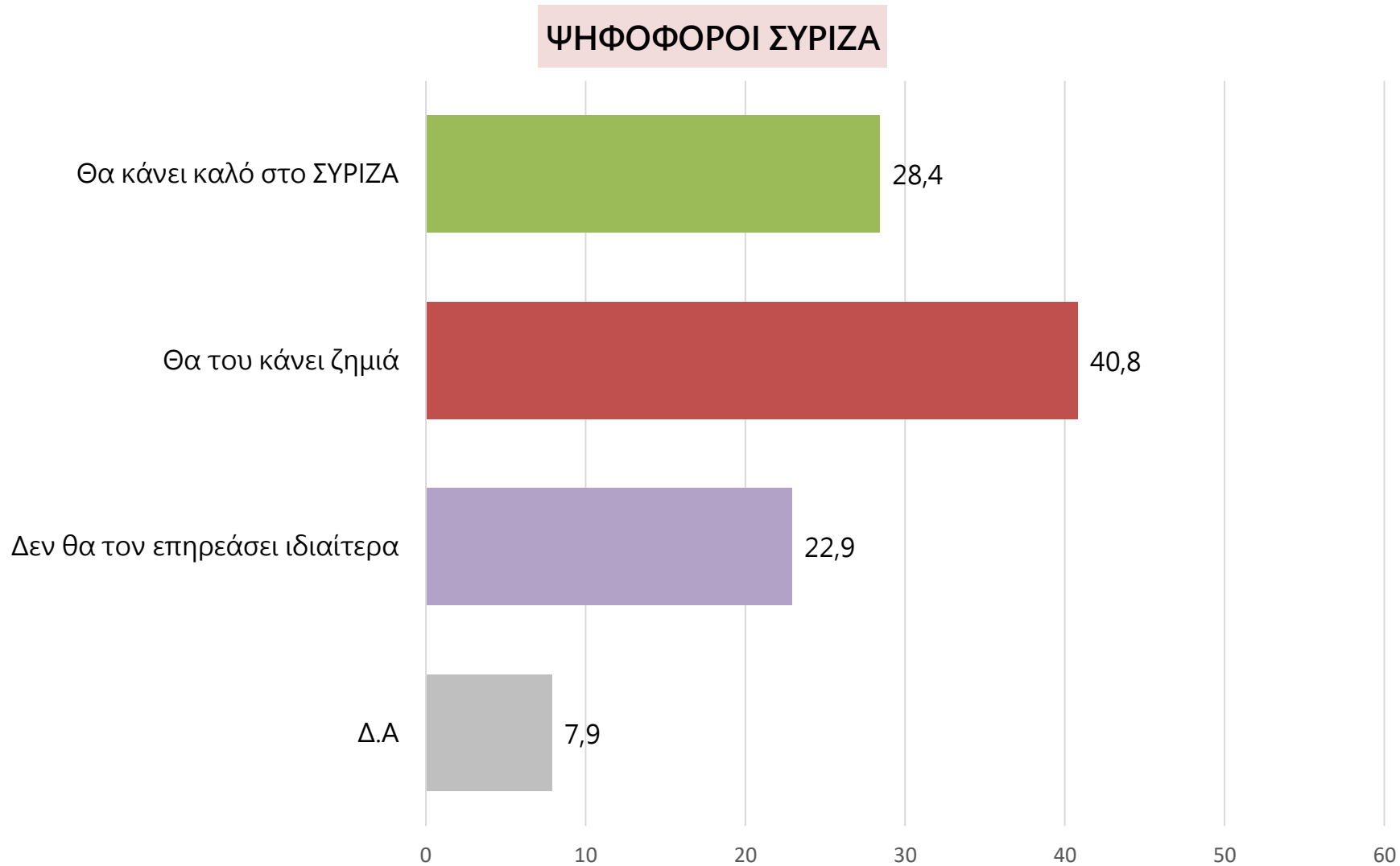
ΑΝΑΛΥΣΗ ΜΕ ΒΑΣΗ ΤΗΝ ΑΥΤΟΤΟΠΟΘΕΤΗΣΗ



ΕΡ: Θεωρείτε ότι η αποχώρηση της ομάδας Τσακαλώτου (της «Ομπρέλας») θα κάνει καλό στο ΣΥΡΙΖΑ, θα του κάνει ζημιά ή δεν θα τον επηρεάσει ιδιαίτερα;

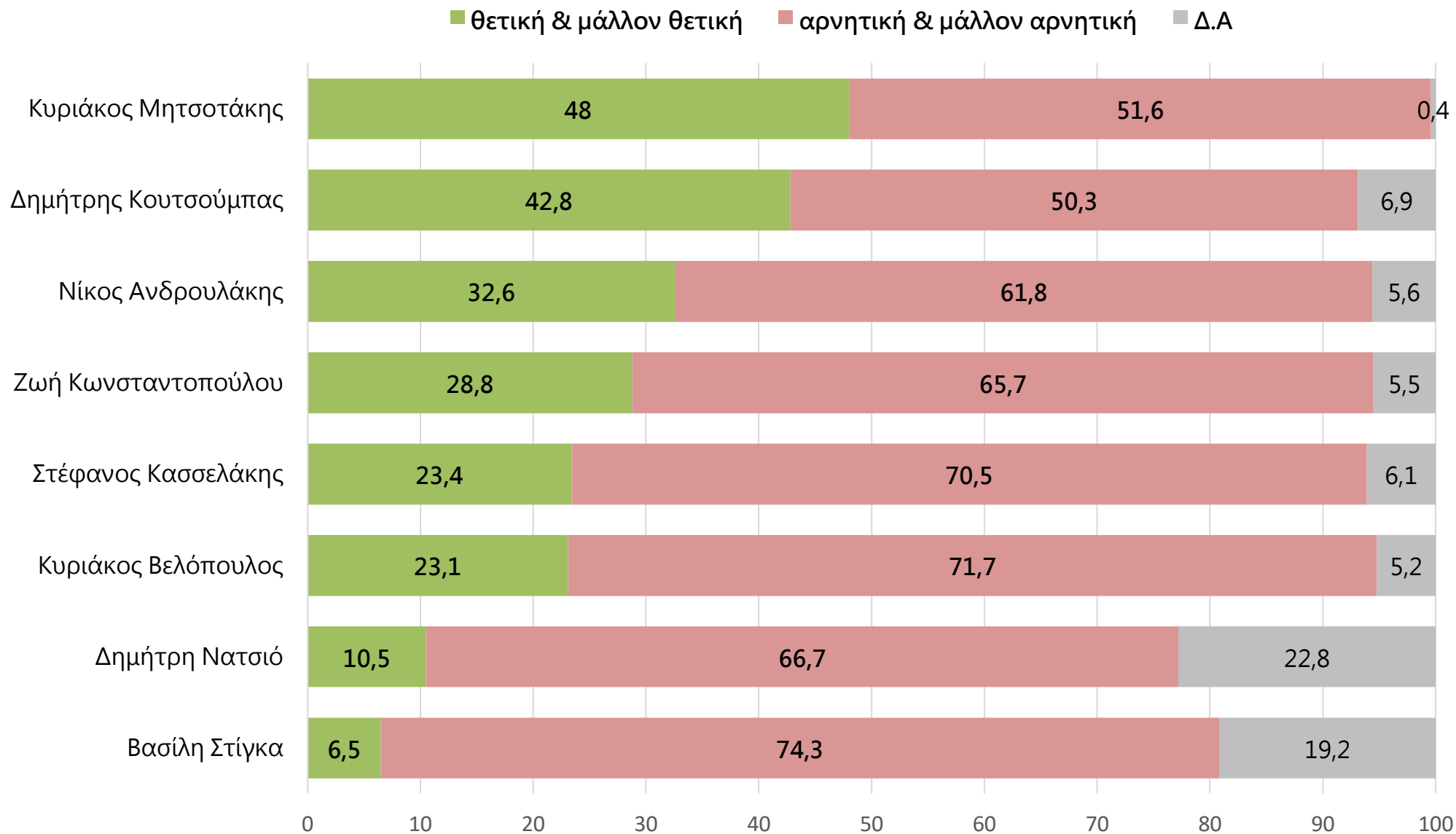


ΕΡ: Θεωρείτε ότι η αποχώρηση της ομάδας Τσακαλώτου (της «Ομπρέλας») θα κάνει καλό στο ΣΥΡΙΖΑ, θα του κάνει ζημιά ή δεν θα τον επηρεάσει ιδιαίτερα;



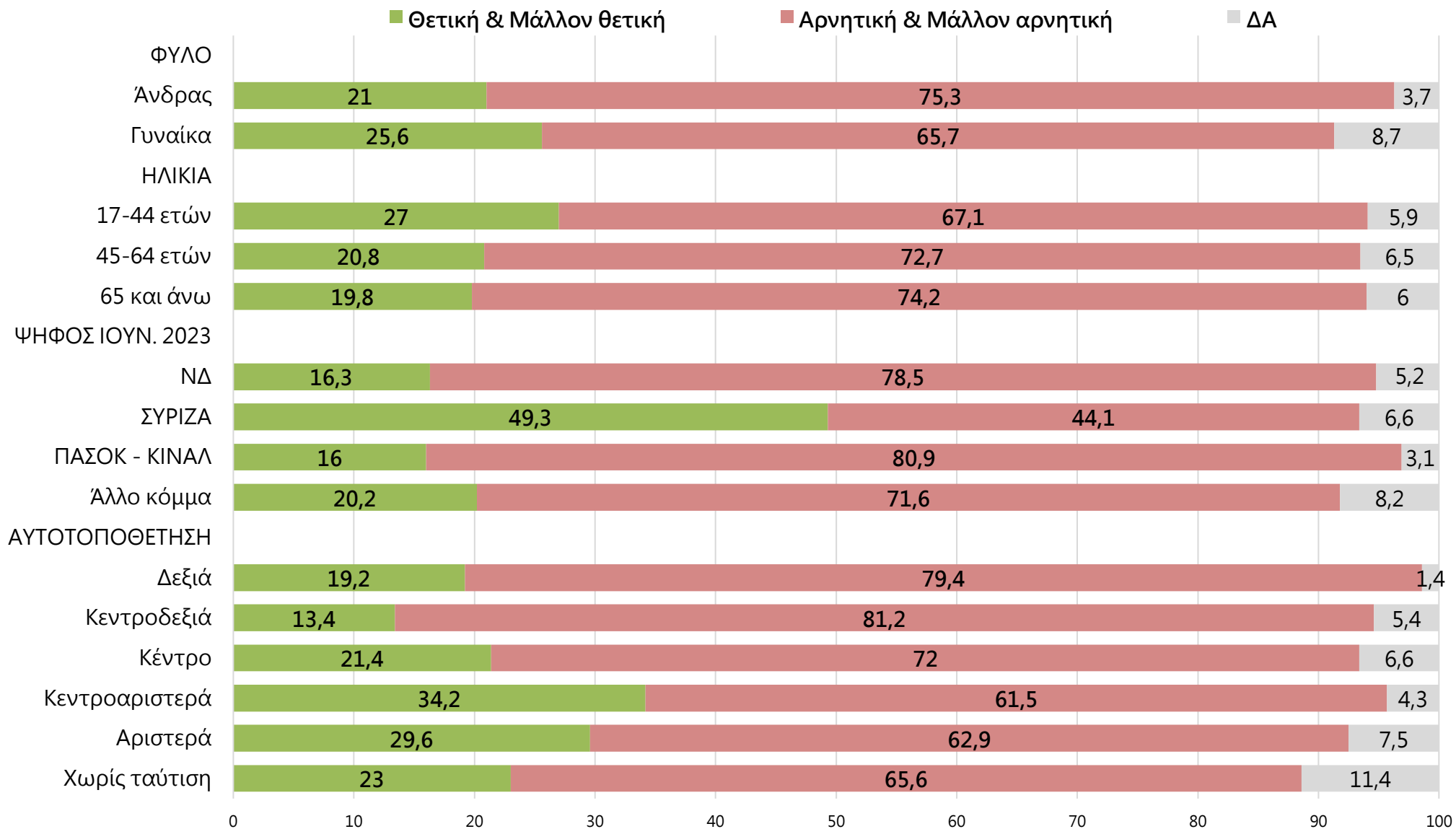
ΔΗΜΟΤΙΚΟΤΗΤΑ ΠΟΛΙΤΙΚΩΝ ΑΡΧΗΓΩΝ

ΕΡ: Γενικά, τί γνώμη έχετε σήμερα για τους παρακάτω πολιτικούς αρχηγούς;



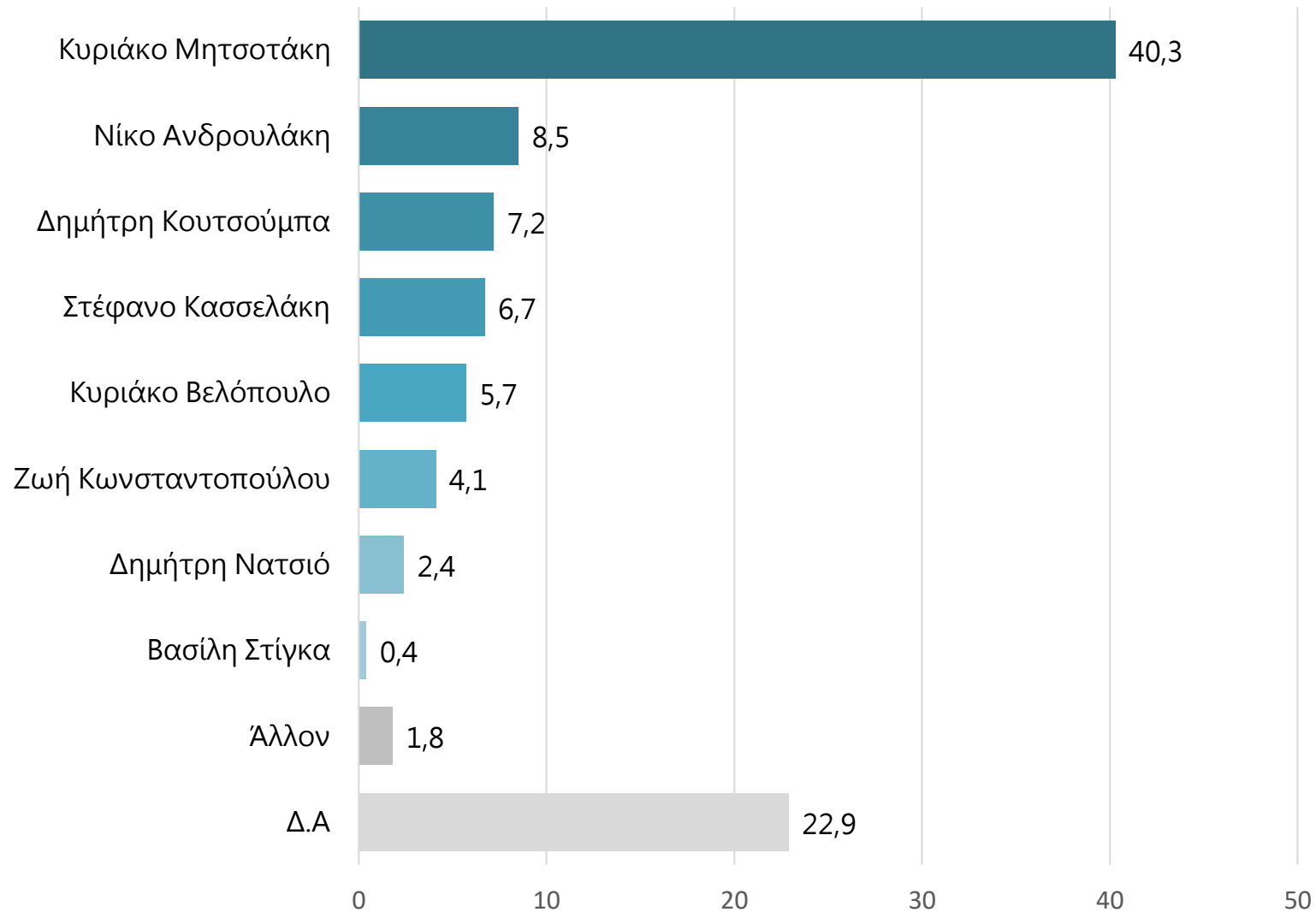
ΔΗΜΟΤΙΚΟΤΗΤΑ ΣΤΕΦΑΝΟΥ ΚΑΣΣΕΛΑΚΗ

ΑΝΑ ΚΑΤΗΓΟΡΙΑ ΠΛΗΘΥΣΜΟΥ



ΠΟΙΟΝ ΕΜΠΙΣΤΕΥΕΣΤΕ ΠΕΡΙΣΣΟΤΕΡΟ;

ΕΡ: Ποιον πολιτικό αρχηγό εμπιστεύεστε περισσότερο;

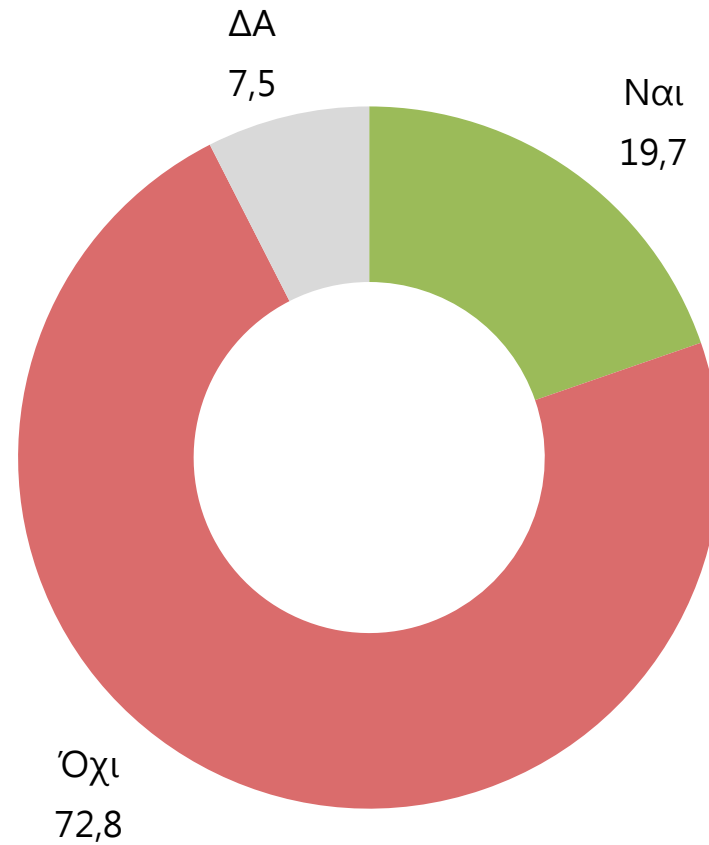


	ΨΗΦΟΣ ΙΟΥΝΙΟΥ 2023			
	ΝΔ	ΣΥΡΙΖΑ	ΠΑΣΟΚ-ΚΙΝΑΛ	Άλλο κόμμα
Κυριάκο Μητσοτάκη	80.7	5.6	30.8	12
Νίκο Ανδρουλάκη	2.5	10.7	44.7	1.6
Δημήτρη Κουτσούμπα	1.9	11.6	2.6	13.2
Στέφανο Κασσελάκη	0.8	29.4	2	2.8
Κυριάκο Βελόπουλο	1	1.8	0	15.9
Ζωή Κωνσταντοπούλου	0.8	4	2.5	8.9
Δημήτρη Νατσιό	0.2	0.9	1.1	6.5
Βασίλη Στίγκα	0	0.6	0	1
Άλλον	0	0.5	0	5.5
Δ.Α	12.1	34.9	16.3	32.6

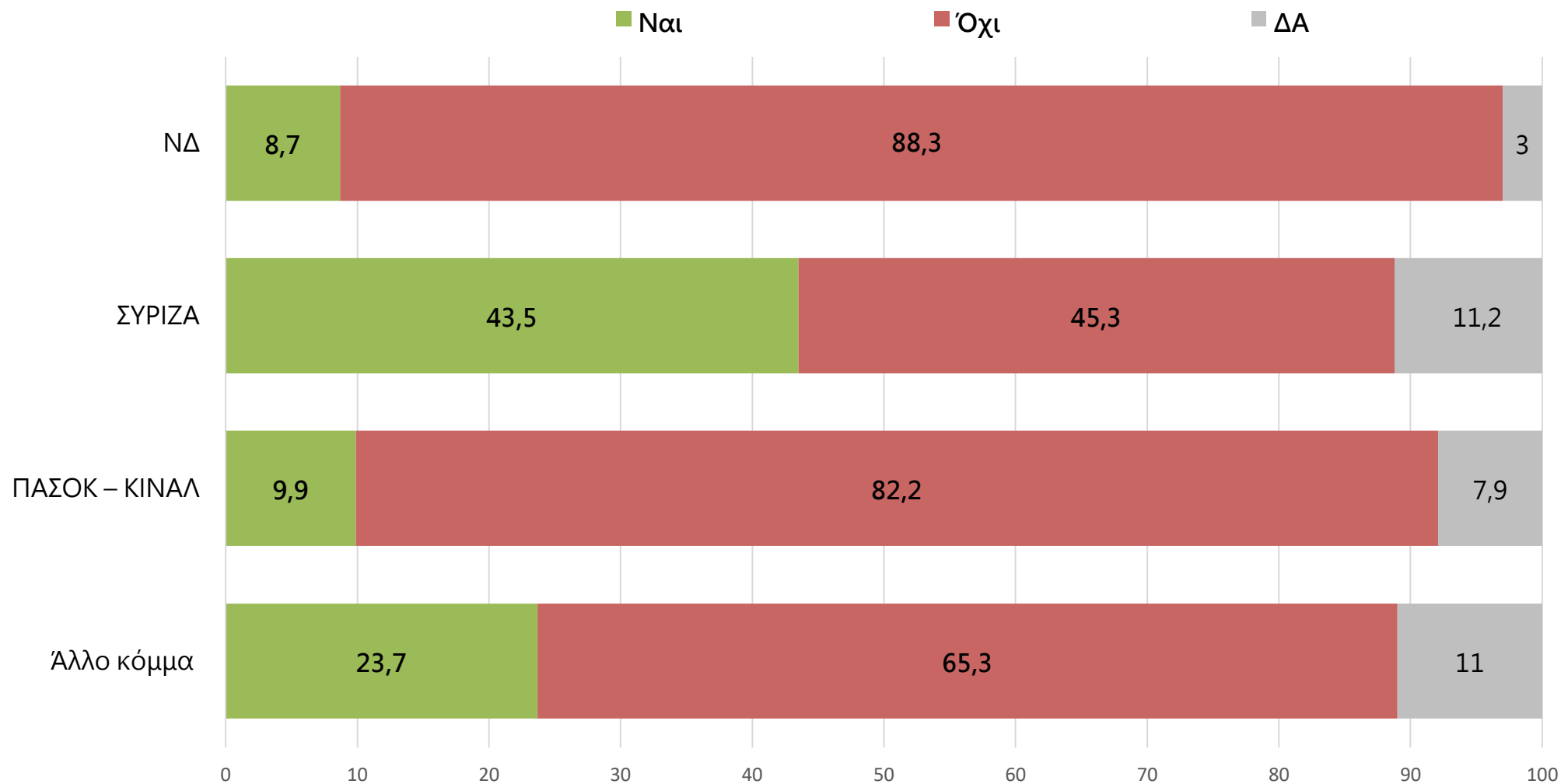
	ΑΥΤΟΤΟΠΟΘΕΤΗΣΗ					
	Δεξιά	Κεντροδεξιά	Κέντρο	Κεντρο-αριστερά	Αριστερά	Χωρίς ταύτιση
Κυριάκο Μητσοτάκη	69.4	72	44.4	16	7.8	27.1
Νίκο Ανδρουλάκη	1.6	4.1	15.1	15.3	4.9	6.9
Δημήτρη Κουτσούμπα	0	2.4	4.6	11.3	28.6	2.3
Στέφανο Κασσελάκη	1.8	0	4.3	16.2	14.6	4.3
Κυριάκο Βελόπουλο	6.3	7.8	4.4	4.6	3.5	6.7
Ζωή Κωνσταντοπούλου	2.6	0.9	4.4	7.5	5.1	3.8
Δημήτρη Νατσιό	3.6	1.2	2.6	0.6	1.4	5.4
Βασίλη Στίγκα	1.2	0.5	0.9	0	0	0
Άλλον	2.5	0.8	0	1.4	5.2	2.3
Δ.Α	11	10.3	19.3	27.1	28.9	41.2

ΜΠΟΡΕΙ Ο ΚΑΣΣΕΛΑΚΗΣ ΝΑ ΚΕΡΔΙΣΕΙ ΤΟΝ ΜΗΤΣΟΤΑΚΗ;

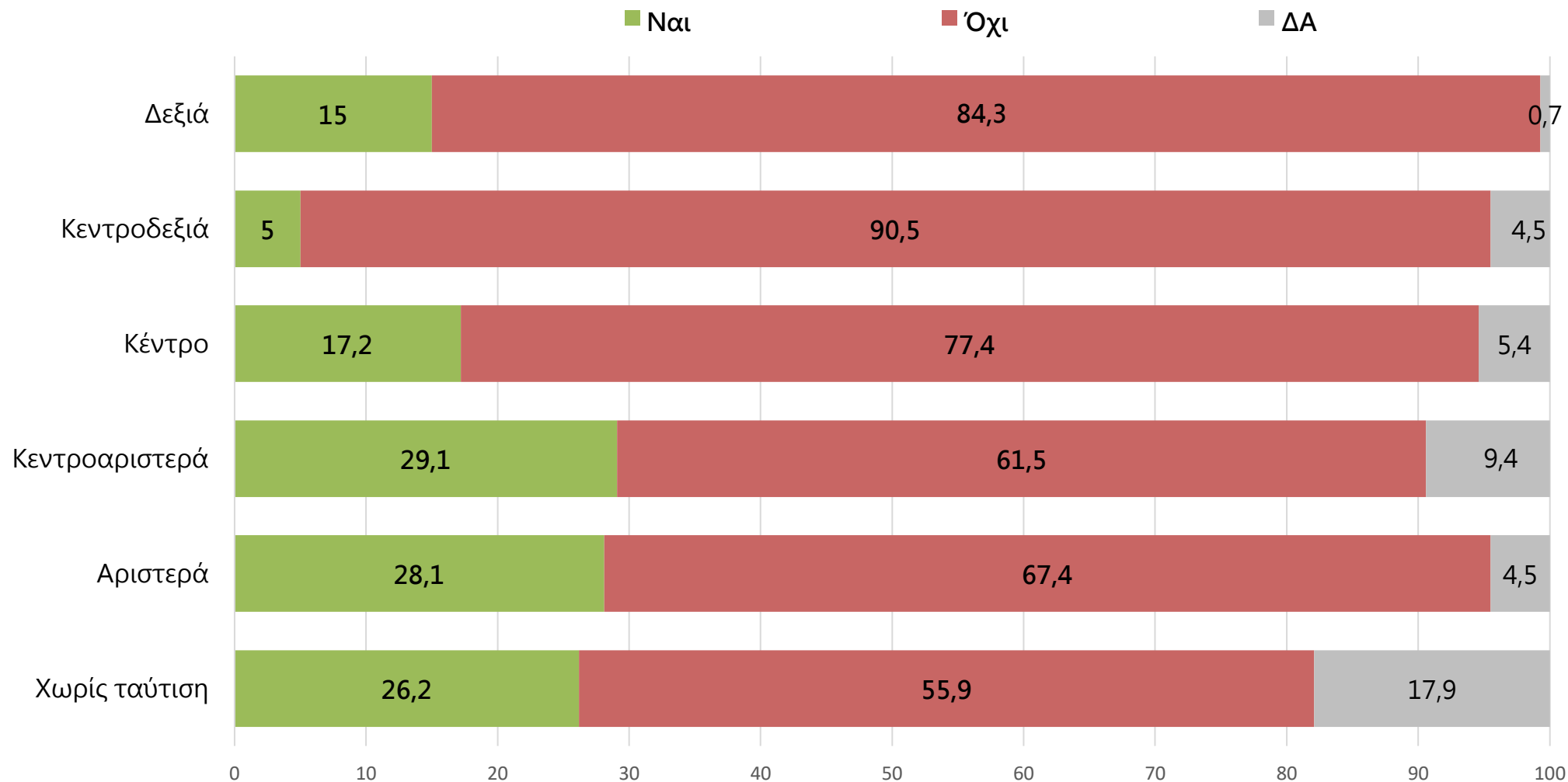
ΕΡ: Κατά τη γνώμη σας, μπορεί ο Στέφανος Κασσελάκης να κερδίσει τον Μητσοτάκη στις επόμενες εκλογές;



ΑΝΑΛΥΣΗ ΜΕ ΒΑΣΗ ΤΗΝ ΨΗΦΟ ΙΟΥΝΙΟΥ 2023

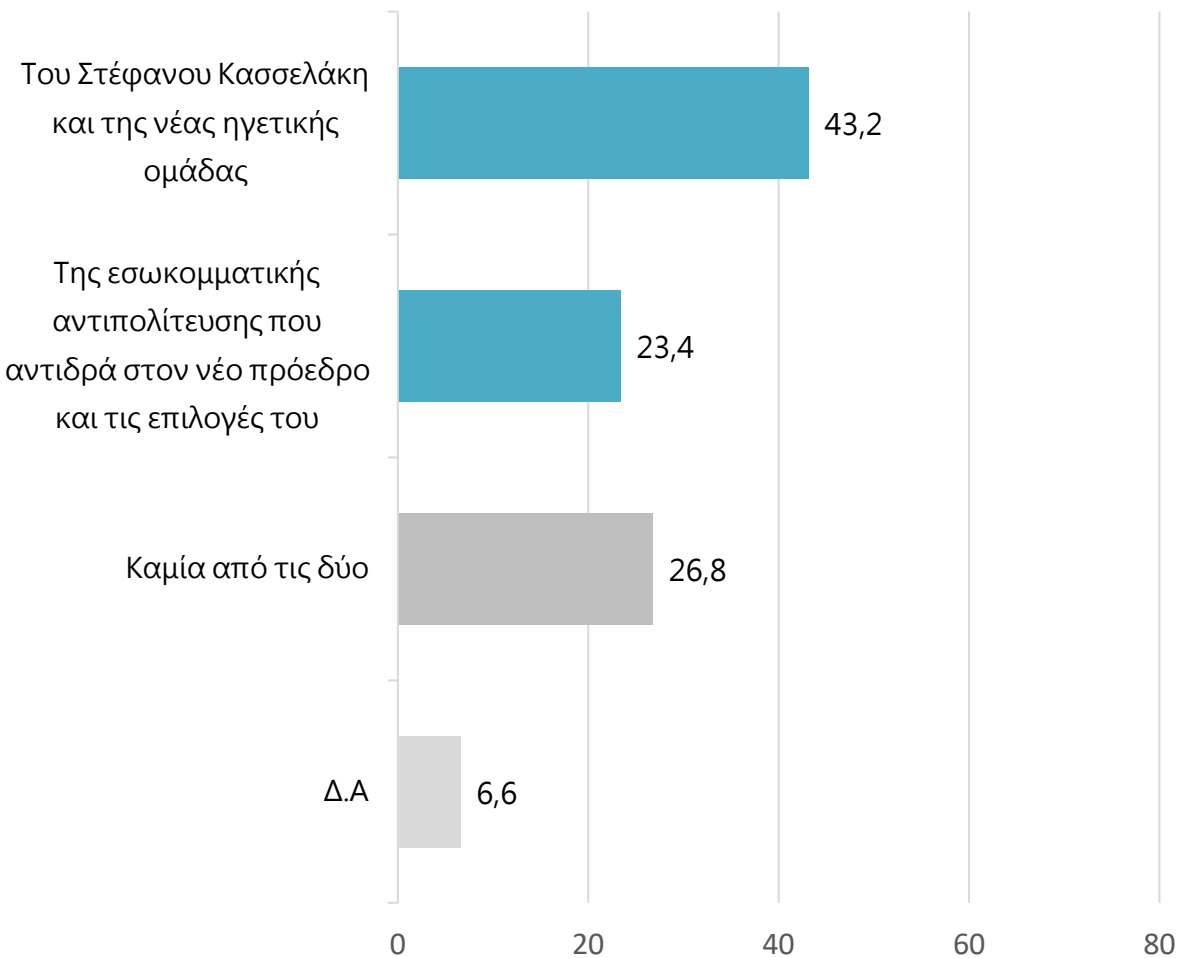


ΑΝΑΛΥΣΗ ΜΕ ΒΑΣΗ ΤΗΝ ΑΥΤΟΤΟΠΟΘΕΤΗΣΗ

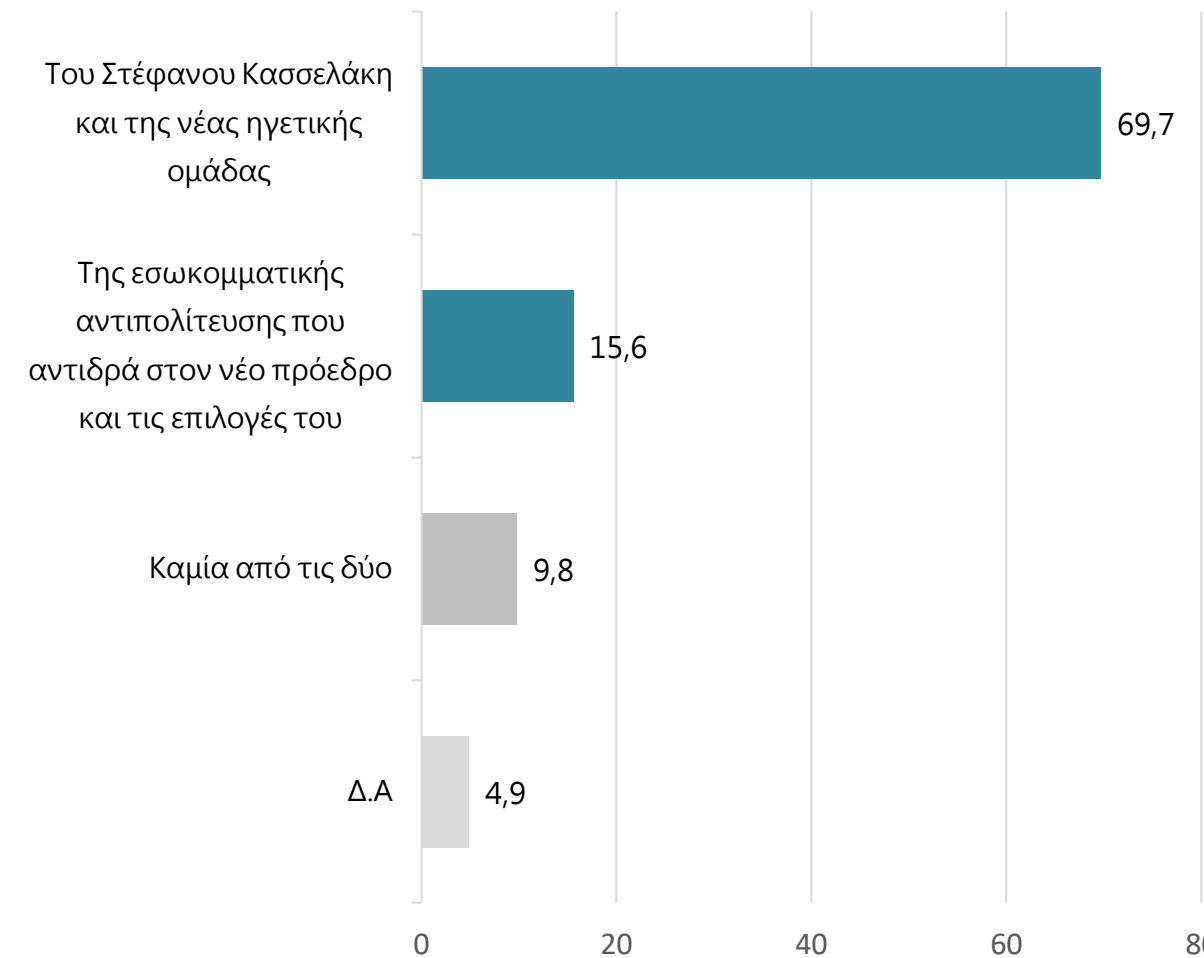



ΕΡ: Ποια τάση στον ΣΥΡΙΖΑ σας εκφράζει περισσότερο;
 Βάση: Ψήφισαν ή θα ψηφίσουν ΣΥΡΙΖΑ

ΨΗΦΟΦΟΡΟΙ ΣΥΡΙΖΑ - ΙΟΥΝΙΟΣ 2023



ΘΑ ΨΗΦΙΣΟΥΝ ΣΥΡΙΖΑ

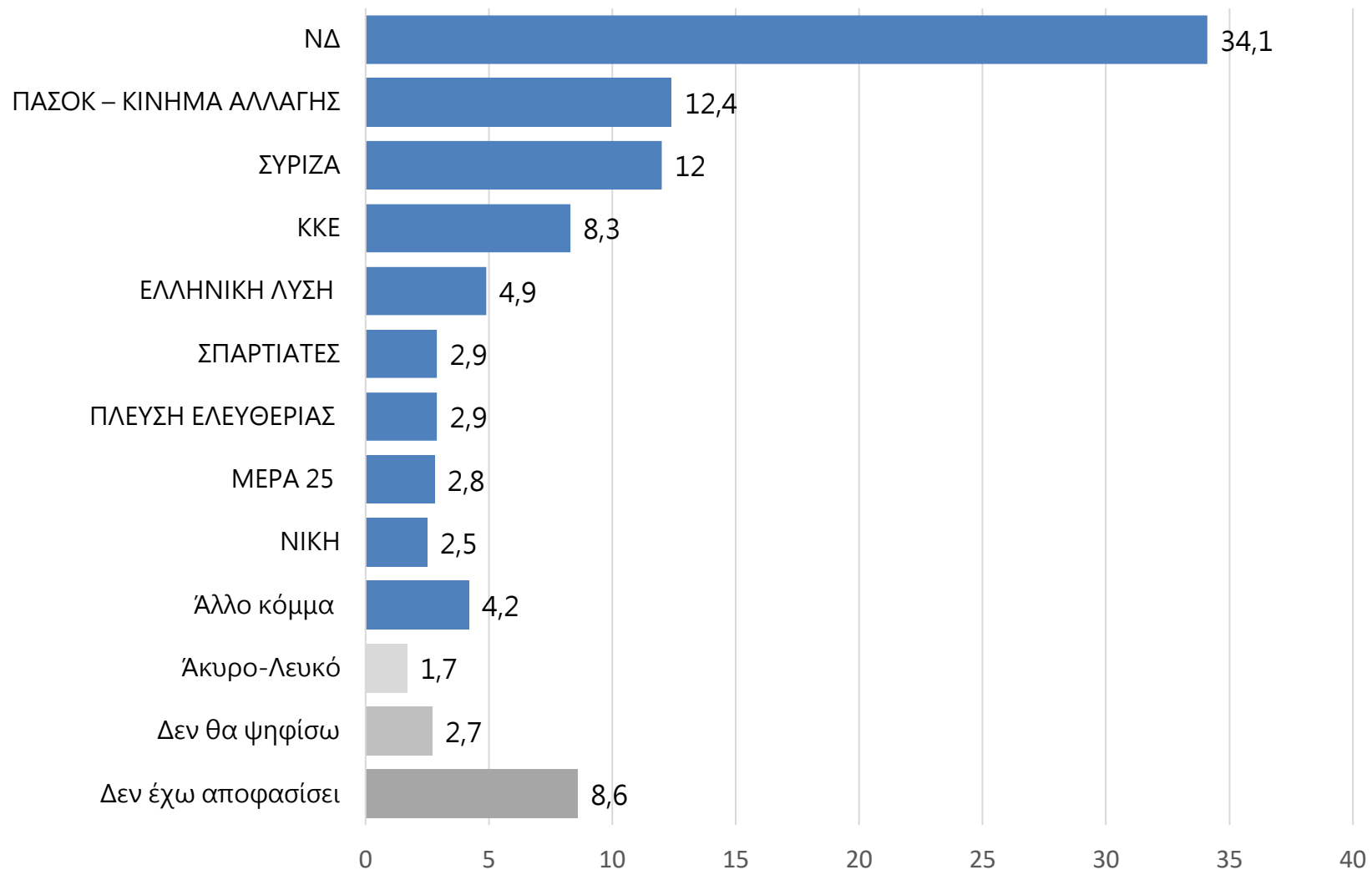




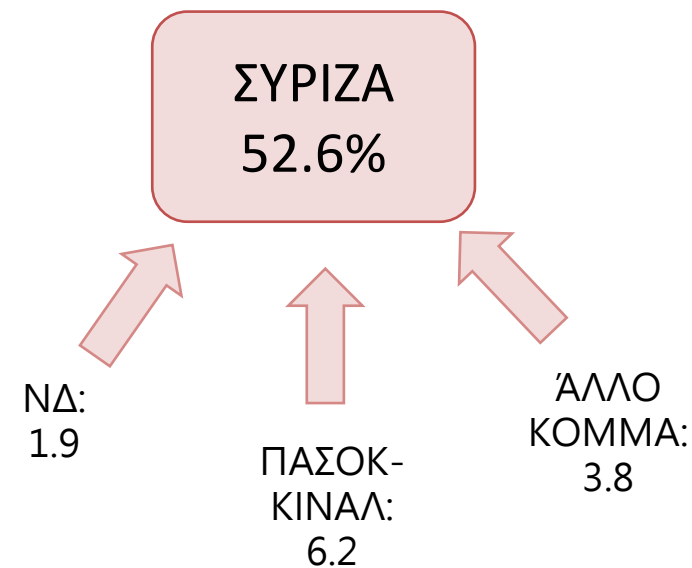
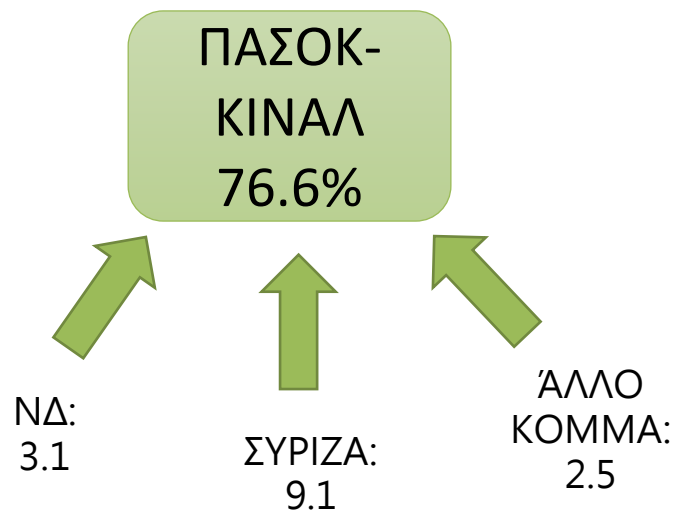
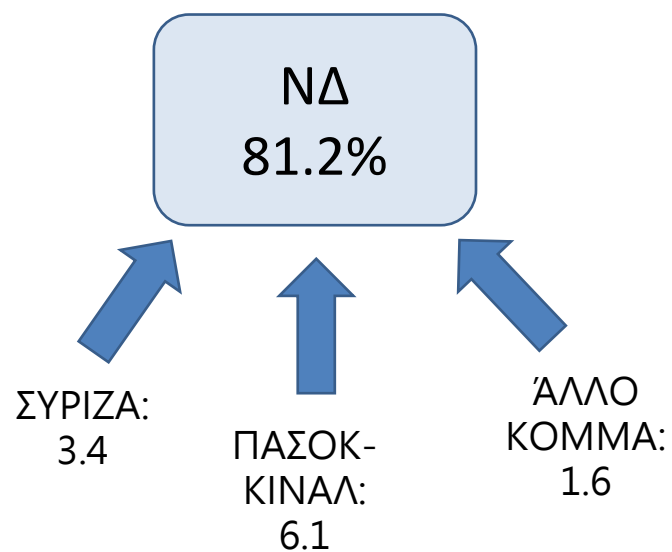
ΠΡΟΘΕΣΗ ΨΗΦΟΥ

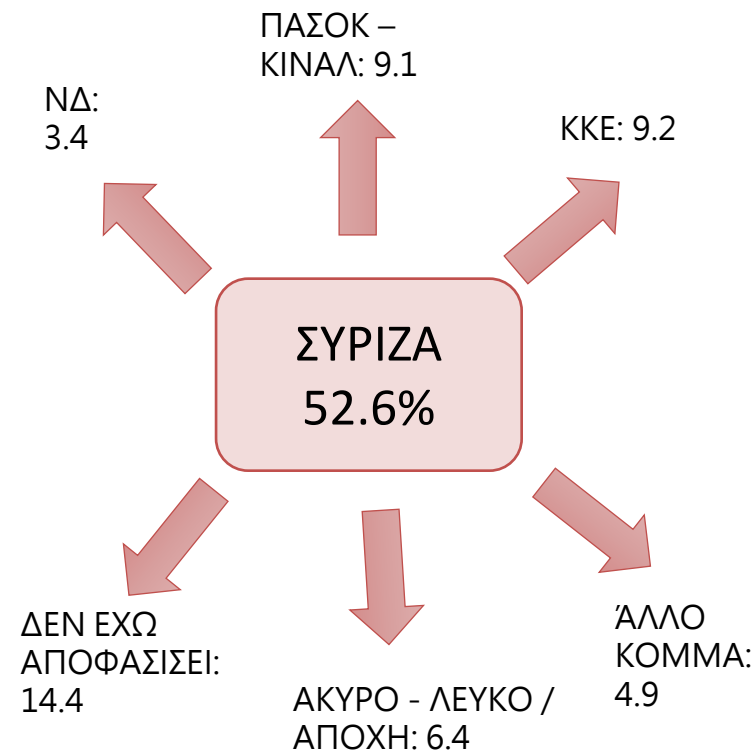
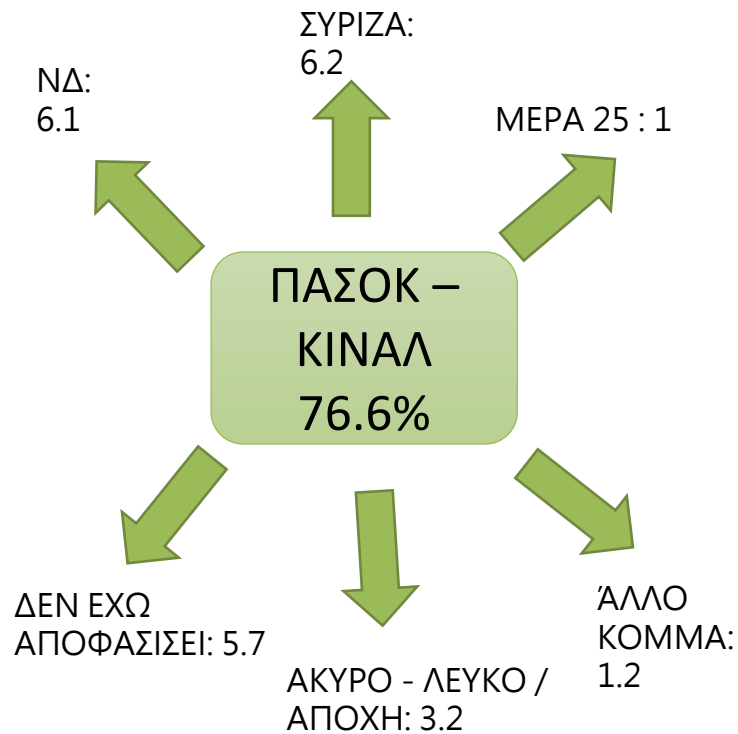
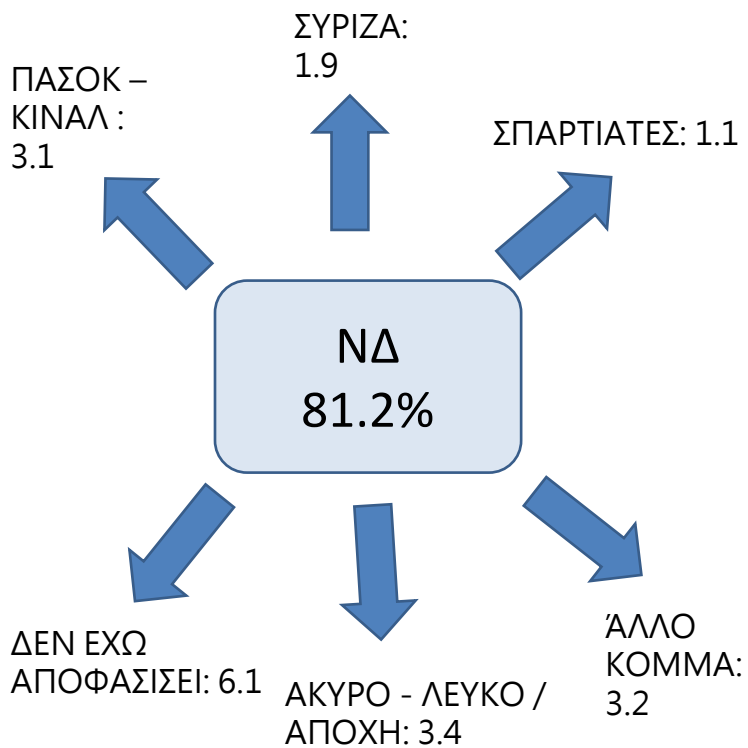
ΠΡΟΘΕΣΗ ΨΗΦΟΥ

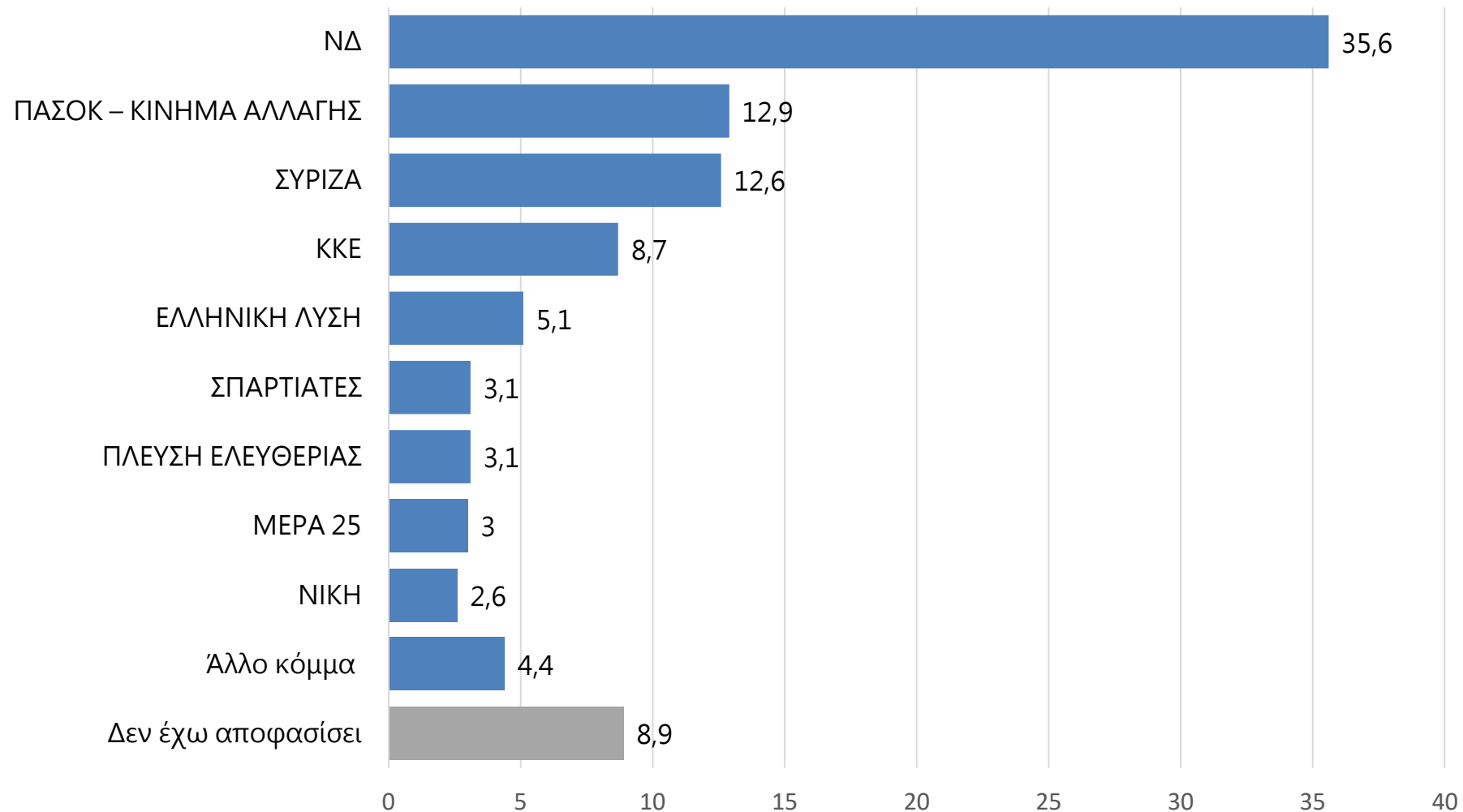
ΕΡ: Αν είχαμε εκλογές την επόμενη Κυριακή, ποιο κόμμα είναι πιο πιθανό να ψηφίζατε;



*Η πρόθεση ψήφου δεν αποτελεί πρόβλεψη εκλογικού αποτελέσματος, αλλά καταγραφή των τάσεων της συγκεκριμένης χρονικής περιόδου.

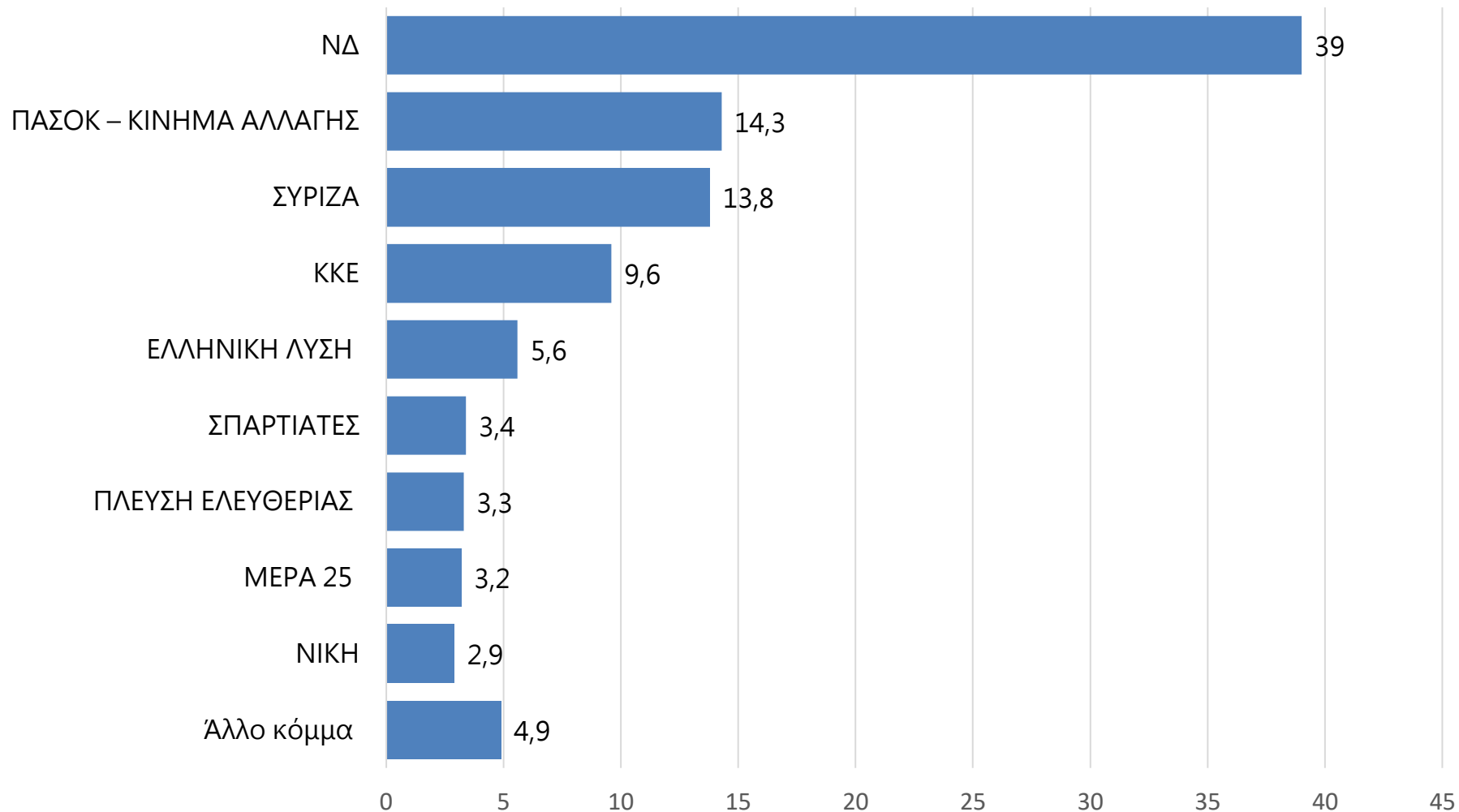






*Η πρόθεση ψήφου δεν αποτελεί πρόβλεψη εκλογικού αποτελέσματος, αλλά καταγραφή των τάσεων της συγκεκριμένης χρονικής περιόδου.

ΕΚΤΙΜΗΣΗ ΜΕ ΑΝΑΛΟΓΙΚΗ ΚΑΤΑΝΟΜΗ ΑΝΑΠΟΦΑΣΙΣΤΩΝ



*Η πρόθεση ψήφου δεν αποτελεί πρόβλεψη εκλογικού αποτελέσματος, αλλά καταγραφή των τάσεων της συγκεκριμένης χρονικής περιόδου.