

ΠΑΝΕΛΛΑΔΙΚΗ ΠΟΛΙΤΙΚΗ ΕΡΕΥΝΑ



31 ΜΑΙΟΥ 2023

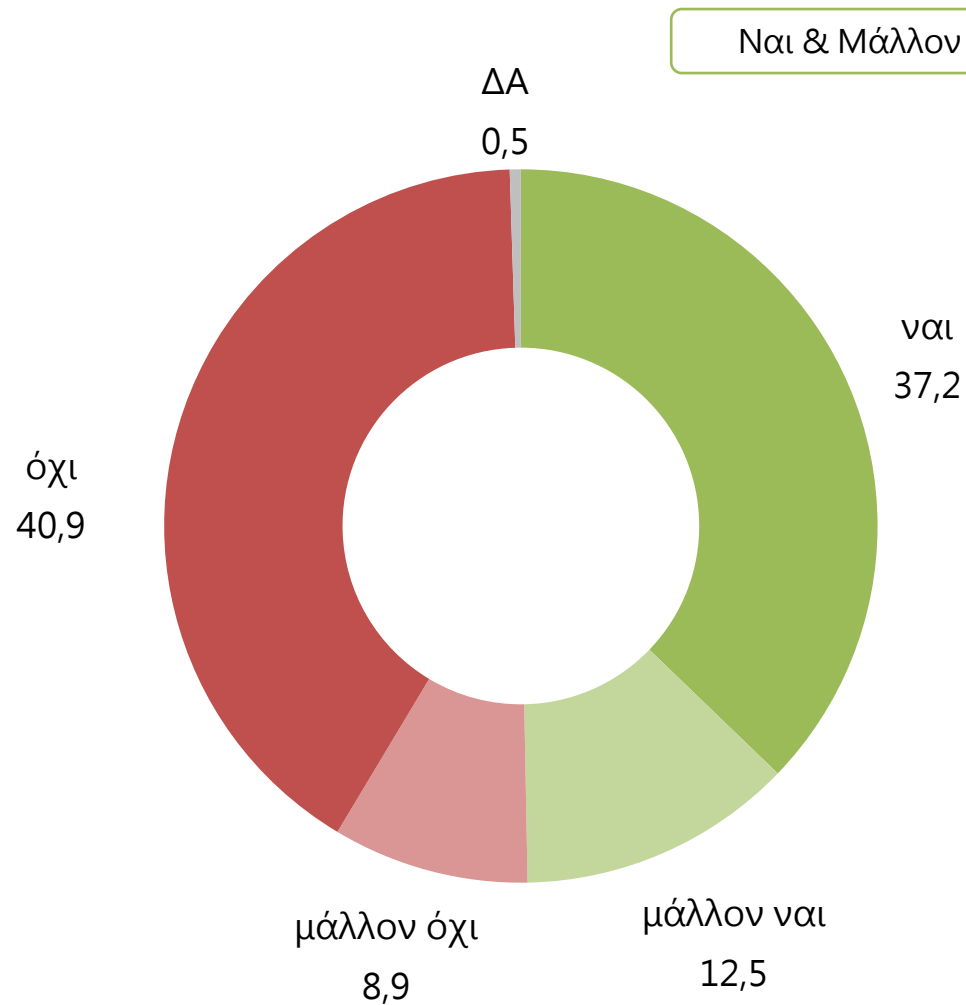
marc

Η έρευνα πραγματοποιήθηκε από την MARC A.E. -- Αριθμός Μητρώου Ε.Σ.Ρ.: 1 (ΕΝΑ).



ΕΝΤΟΛΕΑΣ	ΠΡΩΤΟ ΘΕΜΑ
ΕΞΕΤΑΖΟΜΕΝΟΣ ΠΛΗΘΥΣΜΟΣ	Άνδρες και γυναίκες με δικαίωμα ψήφου.
ΜΕΓΕΘΟΣ ΔΕΙΓΜΑΤΟΣ	3.008 άτομα
ΧΡΟΝΙΚΟ ΔΙΑΣΤΗΜΑ	23-31 Μαΐου 2023
ΠΕΡΙΟΧΗ ΔΙΕΞΑΓΩΓΗΣ	Πανελλαδική κάλυψη
ΜΕΘΟΔΟΣ ΔΕΙΓΜΑΤΟΛΗΨΙΑΣ	Πολυσταδιακή τυχαία δειγματοληψία με χρήση quota βάσει φύλου, ηλικίας και γεωγραφικής κατανομής.
ΜΕΘΟΔΟΣ ΣΥΛΛΟΓΗΣ ΣΤΟΙΧΕΙΩΝ	Τηλεφωνικές συνεντεύξεις βάσει ηλεκτρονικού ερωτηματολογίου και αυτοσυμπληρούμενα ερωτηματολόγια online (CATI & CAWI).
ΕΡΓΑΣΤΗΚΑΝ	14 ερευνητές & 2 επόπτες. Χρησιμοποιήθηκε ειδικό λογισμικό Wombat & Queuemetrics για κατ' οίκον εργασία ερευνητών και εποπτών με live παρακολούθηση του fieldwork σε real time
ΜΕΓΙΣΤΟ ΣΤΑΤΙΣΤΙΚΟ ΣΦΑΛΜΑ	+1.8%
ΣΤΑΘΜΙΣΕΙΣ	Με βάση το φύλο, την ηλικία & τα αποτελέσματα των βουλευτικών εκλογών του Μαΐου 2023.
ΕΛΕΓΧΟΙ	Έλεγχος λογικών συσχετίσεων και έλεγχος πληρότητας στο 100%, έλεγχος με συνακρόαση σε ποσοστό 20,5% των συνεντεύξεων.
Η MARC A.E.	Είναι μέλος του ΣΕΔΕΑ & της ESOMAR και τηρεί τον κανονισμό του Π.Ε.Σ.Σ. και τους διεθνείς κώδικες δεοντολογίας για την διεξαγωγή και δημοσιοποίηση ερευνών κοινής γνώμης.

ΕΡ: Σας ικανοποίησε ή όχι το αποτέλεσμα των βουλευτικών εκλογών της 21ης Μαΐου;



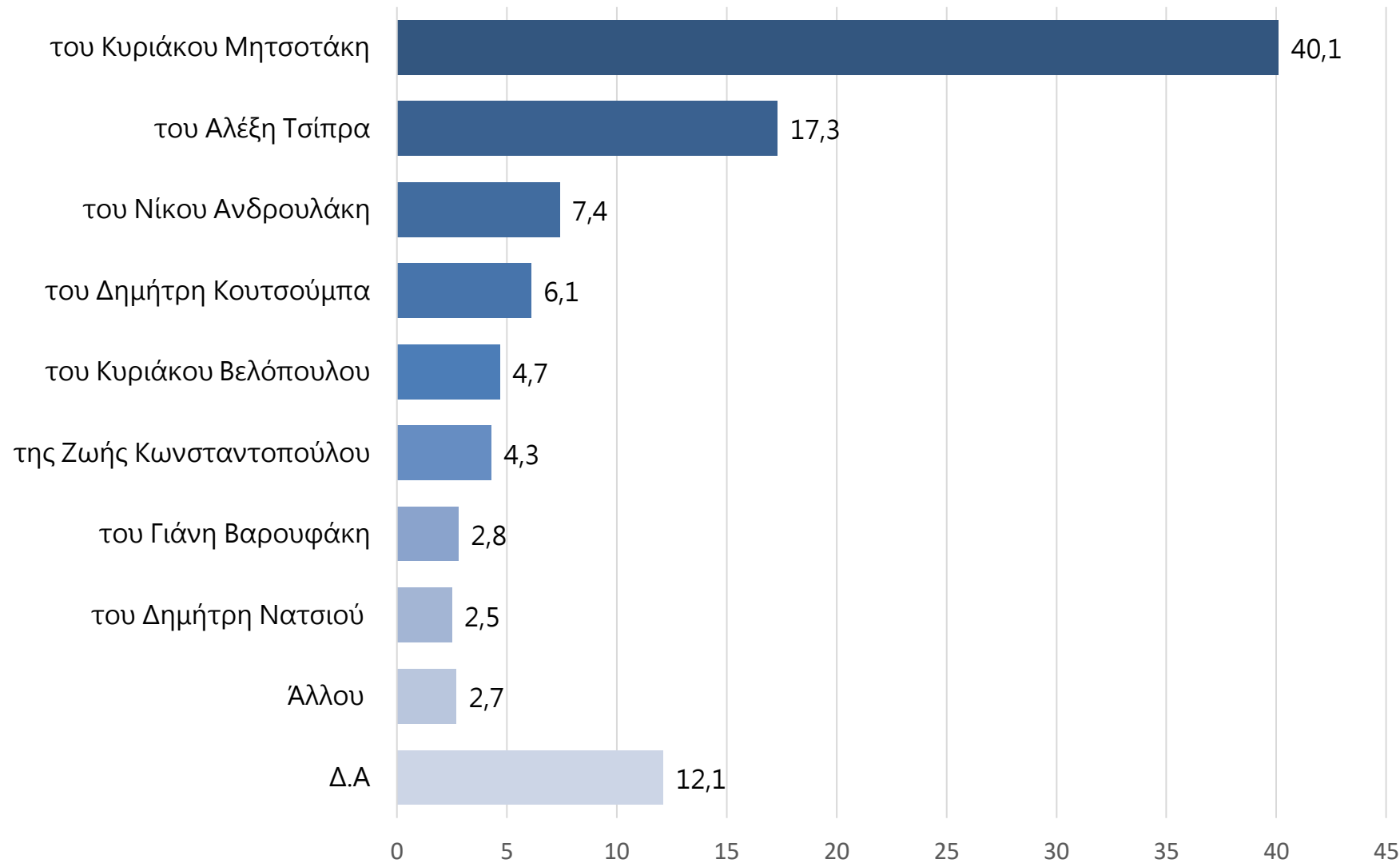
Ναι & Μάλλον ναι: 49.7%

Όχι & Μάλλον όχι: 49.8%

	ΨΗΦΟΣ 21 ^{ης} ΜΑΪΟΥ 2023					
	ΝΔ	ΣΥΡΙΖΑ	ΠΑΣΟΚ-ΚΙΝΑΛ	ΚΚΕ	ΕΛΛΗΝΙΚΗ ΛΥΣΗ	Άλλο κόμμα
Ναι & Μάλλον ναι	96.1	4.7	45.1	19.5	29.4	15.2
Όχι & Μάλλον όχι	3.6	94.8	54.1	79.3	69.6	84.1
ΔΑ	0.3	0.5	0.8	1.2	1	0.7

ΤΑΥΤΙΣΗ ΜΕ ΑΠΟΨΕΙΣ ΠΟΛΙΤΙΚΩΝ ΑΡΧΗΓΩΝ

ΕΡ: Γενικά μιλώντας, με ποιου πολιτικού αρχηγού τις απόψεις συμφωνείτε περισσότερο;



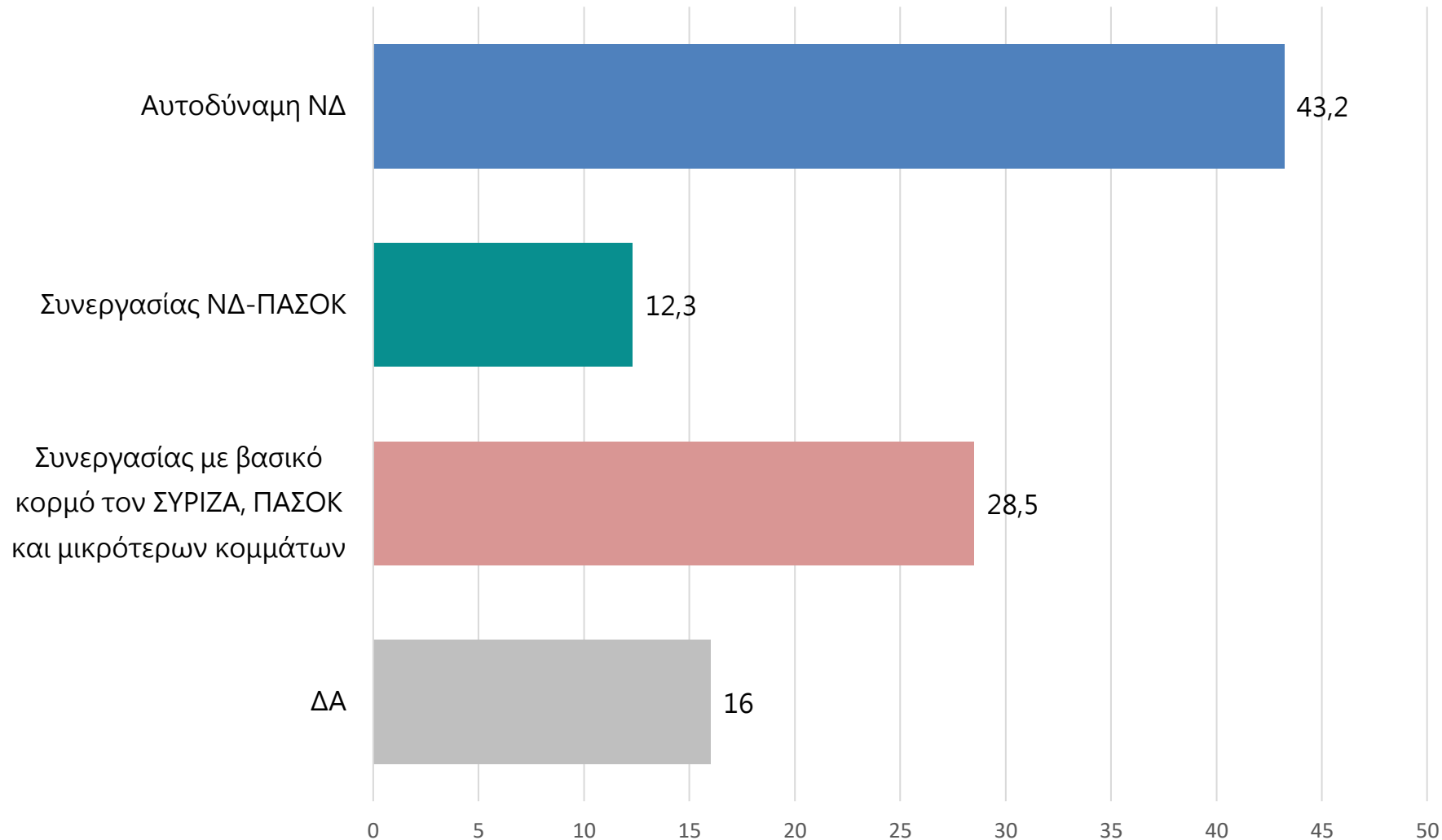
	ΨΗΦΟΣ 21 ^{ης} ΜΑΪΟΥ 2023					
	ΝΔ	ΣΥΡΙΖΑ	ΠΑΣΟΚ – ΚΙΝΑΛ	ΚΚΕ	ΕΛΛΗΝΙΚΗ ΛΥΣΗ	Άλλο κόμμα
του Κυριάκου Μητσοτάκη	90.9	2.2	12.6	4.3	1.2	10
του Αλέξη Τσίπρα	0.5	75.1	7.3	5.4	2	3.1
του Νίκου Ανδρουλάκη	0.8	2.2	53.3	0.5	1.1	3
του Δημήτρη Κουτσούμπα	0.3	2.1	4.2	63.9	0	2.4
του Κυριάκου Βελόπουλου	0.6	1	0.9	0.6	73.9	4.4
της Ζωής Κωνσταντοπούλου	0.4	2.4	2.2	2.4	4.8	18.2
του Γιάννη Βαρουφάκη	0.1	3.6	0.4	0.6	0	11.7
του Δημήτρη Νατσιού	0.6	0.8	0.8	0.6	1.1	11.8
Άλλου	0.3	1.4	0	0	4	12.8
Δ.Α	5.5	9.2	18.3	21.7	11.9	22.6

	ΦΥΛΟ		ΗΛΙΚΙΑ				
	Άνδρας	Γυναίκα	17-34 ετών	35-44 ετών	45-54 ετών	55-64 ετών	65 ετών και άνω
του Κυριάκου Μητσοτάκη	39.1	41.2	23.9	32.9	43.3	41	61.1
του Αλέξη Τσίπρα	15.6	19	22.5	19.1	12.5	18.4	12.6
του Νίκου Ανδρουλάκη	9	5.8	7.1	8.6	5.5	8.8	7.4
του Δημήτρη Κουτσούμπα	6.5	5.7	6.7	6.1	6.2	8.1	4.1
του Κυριάκου Βελόπουλου	7.1	2.2	5.2	3.8	7.8	6.4	1.2
της Ζωής Κωνσταντοπούλου	3.1	5.5	8.6	5.3	3.9	1.3	1
του Γιάνη Βαρουφάκη	3	2.6	5.3	2.8	3.8	0.9	0.5
του Δημήτρη Νατσιού	3.2	1.9	4.1	3.8	2.8	1.4	0.3
Άλλου	3.6	1.9	3.8	4.1	3.1	2	0.7
Δ.Α	9.8	14.2	12.8	13.5	11.1	11.7	11.1

ΑΝΑΛΥΣΗ ΜΕ ΒΑΣΗ ΤΗΝ ΑΥΤΟΤΟΠΟΘΕΤΗΣΗ

	ΑΥΤΟΤΟΠΟΘΕΤΗΣΗ					
	Δεξιά	Κεντροδεξιά	Κέντρο	Κεντρο-αριστερά	Αριστερά	Χωρίς ταύτιση
του Κυριάκου Μητσοτάκη	73.3	75.7	39.6	8.1	4.1	27.4
του Αλέξη Τσίπρα	3.1	2.5	11.3	42.7	38.8	8.9
του Νίκου Ανδρουλάκη	2.1	4.3	16.7	16.4	1.2	2.9
του Δημήτρη Κουτσούμπα	0.2	1.1	2.2	5.5	28.2	3
του Κυριάκου Βελόπουλου	6.4	5.6	4.6	2.9	0.3	7.6
της Ζωής Κωνσταντοπούλου	1.2	2.3	5	6.4	4.8	7
του Γιάνη Βαρουφάκη	0	0.2	2.5	3.7	9.4	2.1
του Δημήτρη Νατσιού	3.1	1.9	2	1	0.3	7.3
Άλλου	4.3	1.4	1.6	0.4	0.9	8.3
Δ.Α	6.3	5	14.5	12.9	12	25.5

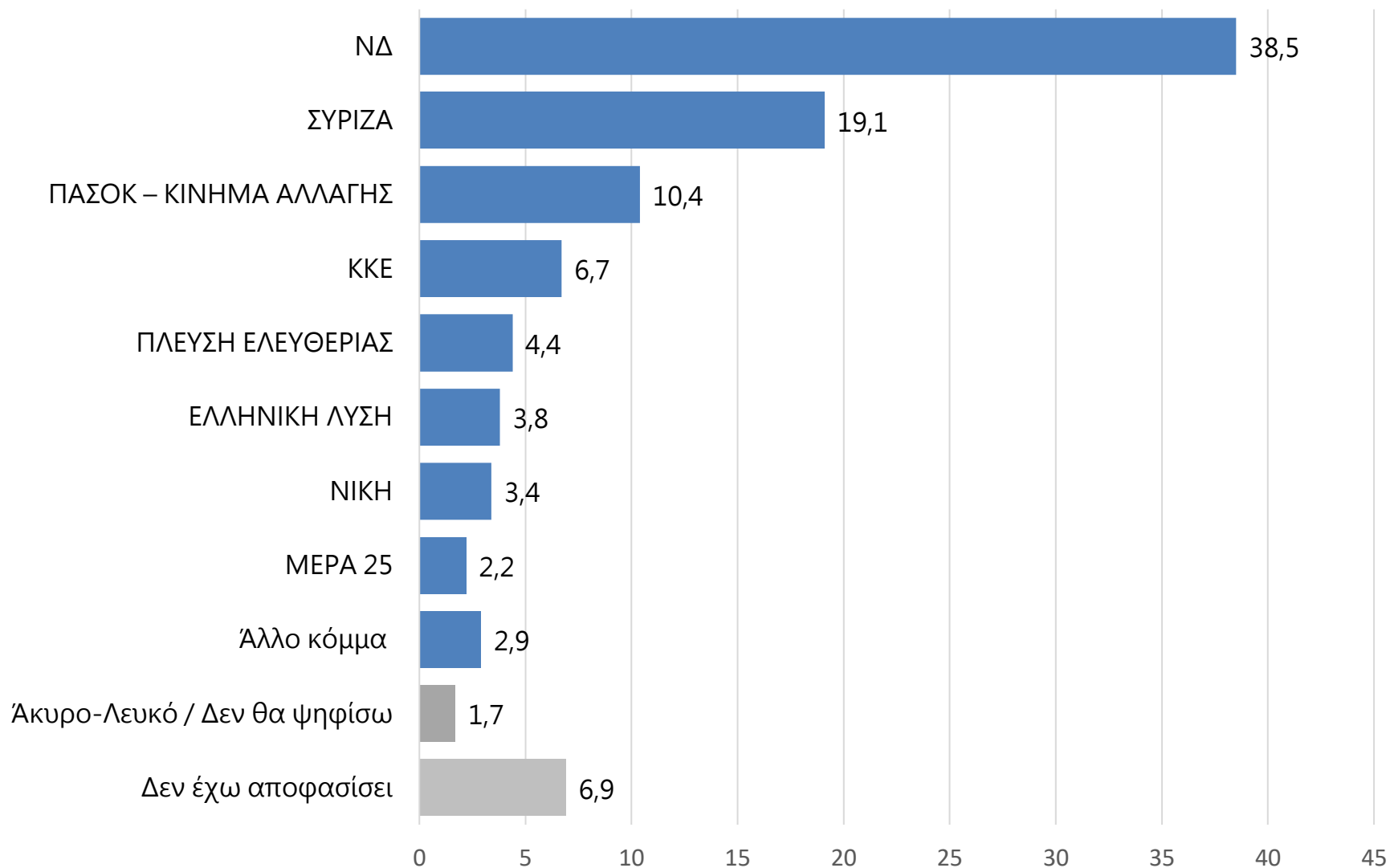
ΕΡ: Ποια κυβέρνηση από τις παρακάτω θέλετε να προκύψει στις επόμενες βουλευτικές εκλογές;



	ΨΗΦΟΣ 21 ^{ης} ΜΑΪΟΥ 2023					
	ΝΔ	ΣΥΡΙΖΑ	ΠΑΣΟΚ – ΚΙΝΑΛ	ΚΚΕ	ΕΛΛΗΝΙΚΗ ΛΥΣΗ	Άλλο κόμμα
Αυτοδύναμη ΝΔ	89.2	3.1	22.1	10.1	21.6	16.6
Συνεργασίας ΝΔ-ΠΑΣΟΚ	7.3	6.8	37.7	6.4	18.1	14.5
Συνεργασίας με βασικό κορμό τον ΣΥΡΙΖΑ ΠΑΣΟΚ και μικρότερων κομμάτων	1.2	77.2	28.3	39.4	20	32.3
ΔΑ	2.3	12.9	11.9	44.1	40.3	36.6

	ΑΥΤΟΤΟΠΟΘΕΤΗΣΗ					
	Δεξιά	Κεντροδεξιά	Κέντρο	Κεντρο-αριστερά	Αριστερά	Χωρίς ταύτιση
Αυτοδύναμη ΝΔ	75.1	77.7	42.4	13.3	7	31.6
Συνεργασίας ΝΔ-ΠΑΣΟΚ	8.8	12.6	23.4	12.8	4.1	10.9
Συνεργασίας με βασικό κορμό τον ΣΥΡΙΖΑ ΠΑΣΟΚ και μικρότερων κομμάτων	5.9	5.6	23.4	59.4	60.4	23.7
ΔΑ	10.2	4.1	10.8	14.5	28.5	33.8

ΕΡ: Στις 25 Ιουνίου θα έχουμε εκλογές με το σύστημα της ενισχυμένης αναλογικής. Ποιο κόμμα είναι πιο πιθανό να ψηφίσετε σε αυτές τις εκλογές;



*Η πρόθεση ψήφου δεν αποτελεί πρόβλεψη εκλογικού αποτελέσματος, αλλά καταγραφή των τάσεων της συγκεκριμένης χρονικής περιόδου.

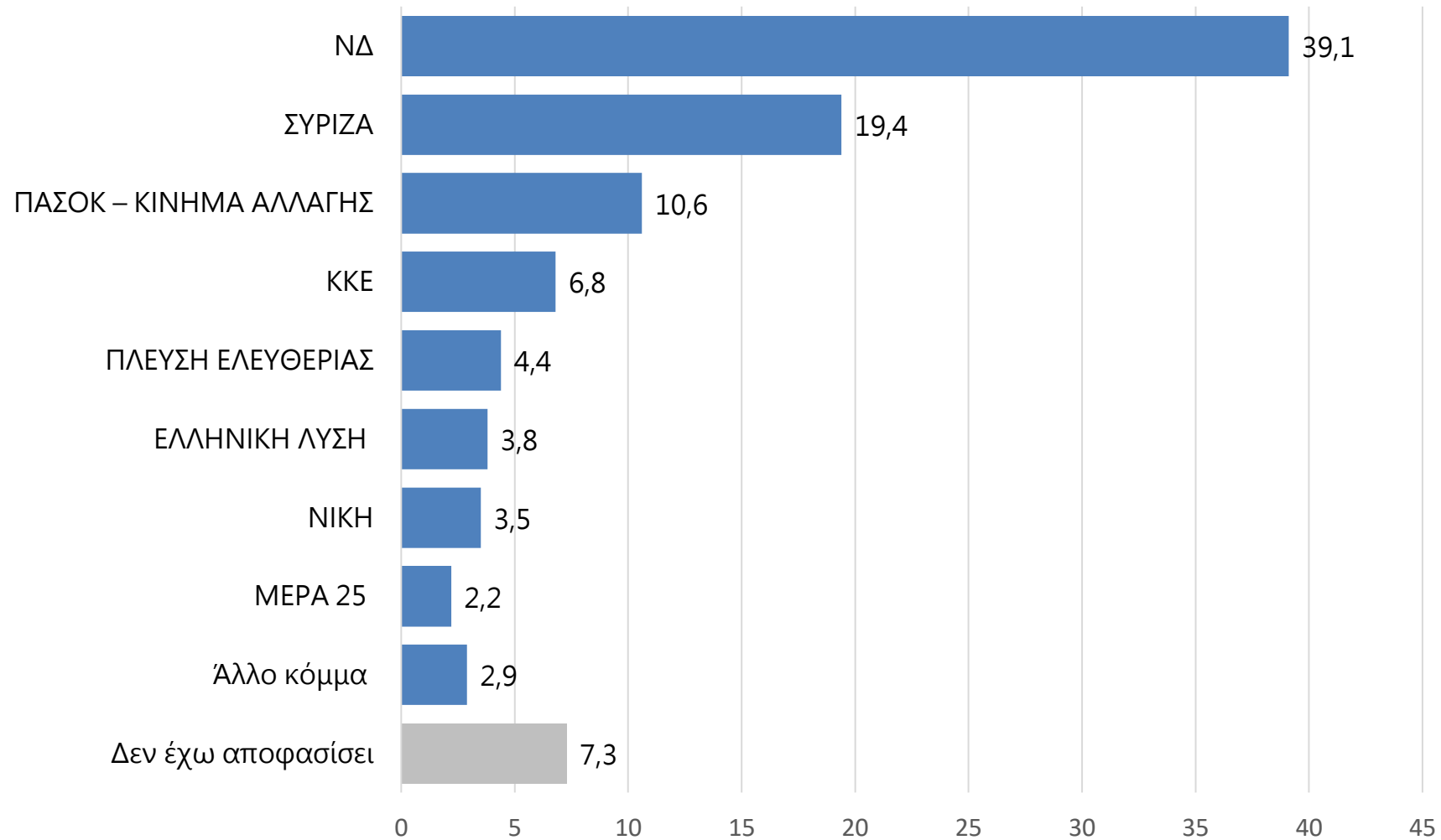
ΑΝΑΛΥΣΗ ΜΕ ΒΑΣΗ ΤΗΝ ΨΗΦΟ ΜΑΪΟΥ 2023

	ΨΗΦΟΣ 21 ^{ης} ΜΑΪΟΥ 2023					
	ΝΔ	ΣΥΡΙΖΑ	ΠΑΣΟΚ – ΚΙΝΑΛ	ΚΚΕ	ΕΛΛΗΝΙΚΗ ΛΥΣΗ	Άλλο κόμμα
ΝΔ	92.1	1.3	4.9	1.2	3.5	4.1
ΣΥΡΙΖΑ	1	79.4	6	10	5.3	5.5
ΠΑΣΟΚ – ΚΙΝΗΜΑ ΑΛΛΑΓΗΣ	1	2.1	75.3	1.1	3.5	4.5
ΚΚΕ	0.3	2	1.7	74.3	1.1	3
ΠΛΕΥΣΗ ΕΛΕΥΘΕΡΙΑΣ	0.6	2.4	0.9	2.9	1.2	19.6
ΕΛΛΗΝΙΚΗ ΛΥΣΗ	0.2	0.3	0.4	0.6	69	2.6
ΝΙΚΗ	0.5	1	1.7	0	4.3	15.9
ΜΕΡΑ 25	0.1	2.1	1.2	0	0	9.3
Άλλο κόμμα	0.2	0.9	0	0	2.1	15.6
Άκυρο-Λευκό / Δεν θα ψηφίσω	0.6	2.1	1.6	0.6	0	5.1
Δεν έχω αποφασίσει	3.4	6.4	6.3	9.3	10	14.8

ΠΡΟΘΕΣΗ ΨΗΦΟΥ

ΑΝΑΛΥΣΗ ΜΕ ΒΑΣΗ ΤΗΝ ΑΥΤΟΤΟΠΟΘΕΤΗΣΗ

	ΑΥΤΟΤΟΠΟΘΕΤΗΣΗ					
	Δεξιά	Κεντροδεξιά	Κέντρο	Κεντρο-αριστερά	Αριστερά	Χωρίς ταύτιση
ΝΔ	71.7	75.2	35.2	5.6	2.5	28.3
ΣΥΡΙΖΑ	3.5	3.3	14.6	41.7	43.9	12
ΠΑΣΟΚ – ΚΙΝΗΜΑ ΑΛΛΑΓΗΣ	2.6	5.7	23.5	22	2.3	5.4
ΚΚΕ	0.4	0.3	3	6.8	29.9	3.9
ΠΛΕΥΣΗ ΕΛΕΥΘΕΡΙΑΣ	1	1.6	5.7	6.4	5.7	6.9
ΕΛΛΗΝΙΚΗ ΛΥΣΗ	6.4	4.6	2.4	1.4	0.7	6.9
ΝΙΚΗ	3.6	3.7	2.8	2	0	8.9
ΜΕΡΑ 25	0.3	0.4	0.9	3.8	6.4	2.1
Άλλο κόμμα	5.4	0.5	1	1.3	3	7.3
Άκυρο-Λευκό / Δεν θα ψηφίσω	1.3	1	2.2	1.9	0.3	3.8
Δεν έχω αποφασίσει	3.8	3.7	8.7	7.1	5.3	14.5



*Η πρόθεση ψήφου δεν αποτελεί πρόβλεψη εκλογικού αποτελέσματος, αλλά καταγραφή των τάσεων της συγκεκριμένης χρονικής περιόδου.

	ΑΠΟ	ΜΕΣΗ ΤΙΜΗ	ΕΩΣ
ΝΔ	39.4	41.2	43
ΣΥΡΙΖΑ	19.2	20.6	22
ΠΑΣΟΚ – ΚΙΝΗΜΑ ΑΛΛΑΓΗΣ	10.4	11.7	13
ΚΚΕ	6.4	7.3	8.2
ΠΛΕΥΣΗ ΕΛΕΥΘΕΡΙΑΣ	4.2	5	5.8
ΕΛΛΗΝΙΚΗ ΛΥΣΗ	3.5	4.2	4.9
ΝΙΚΗ	3.3	4	4.7
ΜΕΡΑ 25	1.9	2.5	3.1
Άλλο κόμμα	2.8	3.5	4.2

ΕΔΡΕΣ (ΜΕ ΒΑΣΗ ΤΗ ΜΕΣΗ ΤΙΜΗ)	
ΝΔ	160
ΣΥΡΙΖΑ	55
ΠΑΣΟΚ	31
ΚΚΕ	19
ΠΛΕΥΣΗ ΕΛΕΥΘΕΡΙΑΣ	13
ΕΛΛΗΝΙΚΗ ΛΥΣΗ	11
ΝΙΚΗ	11

*Η πρόθεση ψήφου δεν αποτελεί πρόβλεψη εκλογικού αποτελέσματος, αλλά καταγραφή των τάσεων της συγκεκριμένης χρονικής περιόδου.